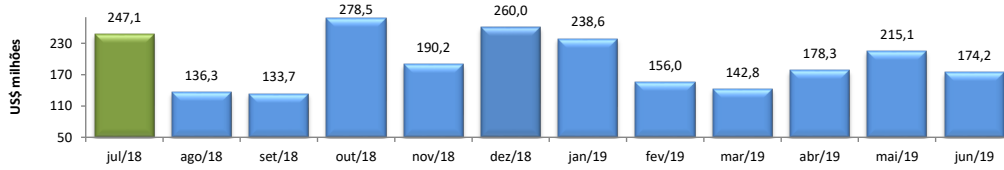


**RADAR DO COMÉRCIO EXTERIOR**

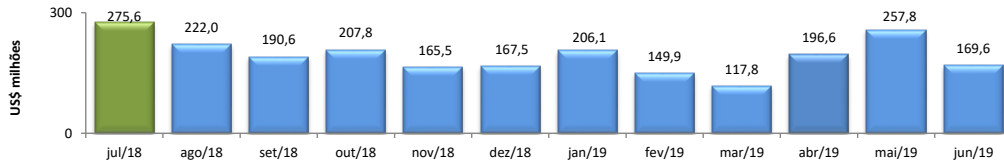
**julho/2019**

**VALOR DAS EXPORTAÇÕES CEARENSES - SECEX/MDIC**



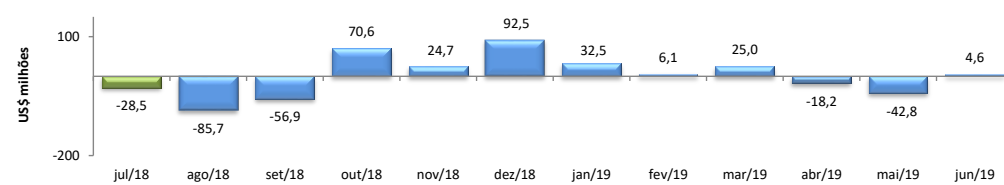
jun/2019 / jun/2018	-28,24%
jun/2019 / mai/2019	-19,00%
Acumulado no Ano	7,75%
Últimos 12 meses	8,65%

**VALOR DAS IMPORTAÇÕES CEARENSES - SECEX/MDIC**



jun/2019 / jun/2018	-18,84%
jun/2019 / mai/2019	-34,23%
Acumulado no Ano	-15,68%
Últimos 12 meses	-4,56%

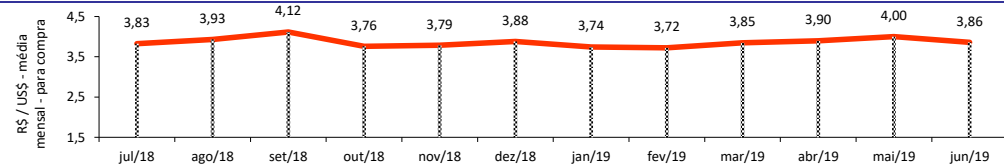
**SALDO DA BALANÇA COMERCIAL CEARENSE - SECEX/MDIC**



**Diferença Absoluta em US\$ Milhões**

jun/2019 - jun/2018	-29,20
jun/2019 - mai/2019	47,37
Acumulado no Ano	283,63
Últimos 12 meses	298,29

**TAXA DE CAMBIO COMERCIAL - IPEADATA**

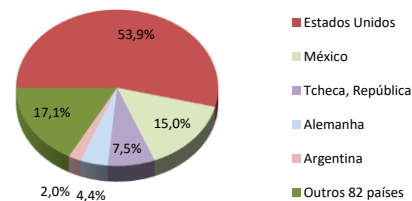


jun/2019 / jun/2018	2,27%
jun/2019 / mai/2019	-3,57%
Var. em relação a Dez/2018	-0,62%
Var. em relação a Jan/2019	3,13%

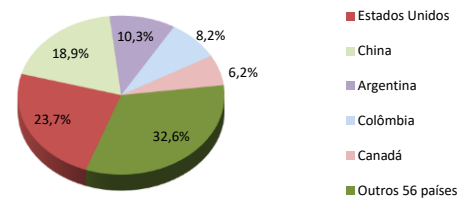
**PRINCIPAIS DESTINOS DAS EXPORTAÇÕES E ORIGENS DAS IMPORTAÇÕES - SECEX/MDIC**

jun/2019

**Principais Destinos das Exportações**



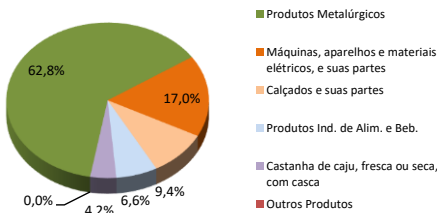
**Principais Origens das Importações**



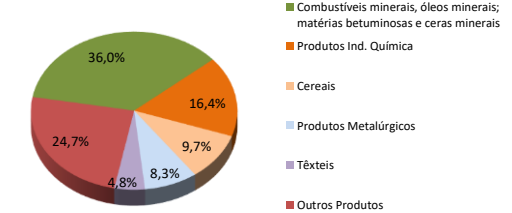
**PRINCIPAIS GRUPOS DE PRODUTOS EXPORTADOS E IMPORTADOS - SECEX/MDIC**

jun/2019

**Principais Produtos Exportados**



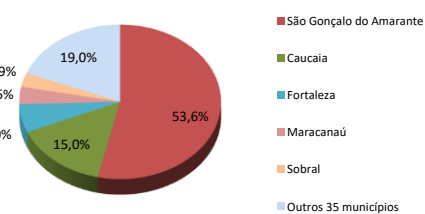
**Principais Produtos Importados**



**PRINCIPAIS MUNICÍPIOS EXPORTADORES E IMPORTADORES - SECEX/MDIC**

jun/2019

**Principais Municípios Exportadores**



**Principais Municípios Importadores**

