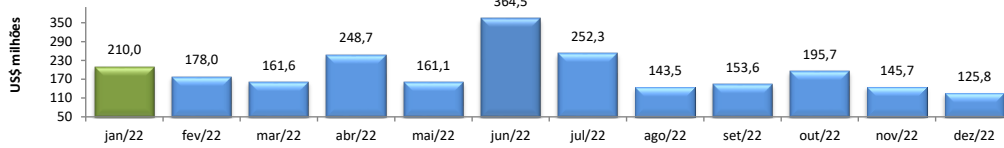


RADAR DO COMÉRCIO EXTERIOR

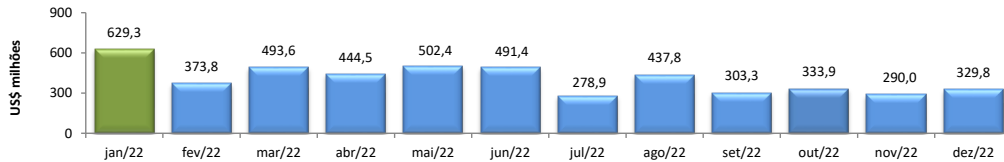
janeiro/2023

VALOR DAS EXPORTAÇÕES CEARENSES - SECEX/MDIC




dez/2022 / dez/2021	-54,24%
dez/2022 / nov/2022	-13,71%
Acumulado no Ano	-14,55%
Últimos 12 meses	-14,55%

VALOR DAS IMPORTAÇÕES CEARENSES - SECEX/MDIC



dez/2022 / dez/2021	-16,22%
dez/2022 / nov/2022	13,71%
Acumulado no Ano	26,83%
Últimos 12 meses	26,83%

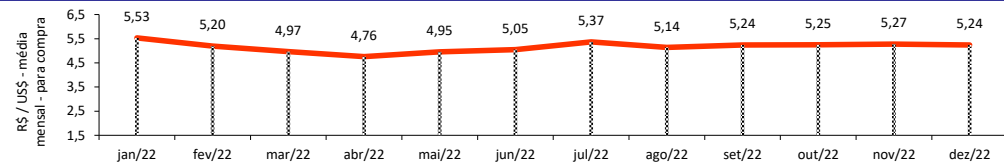
SALDO DA BALANÇA COMERCIAL CEARENSE - SECEX/MDIC



Diferença Absoluta em US\$ Milhões

dez/2022 - dez/2021	-85,19
dez/2022 - nov/2022	-59,75
Acumulado no Ano	-1.436,83
Últimos 12 meses	-1.436,83

TAXA DE CAMBIO COMERCIAL - IPEADATA

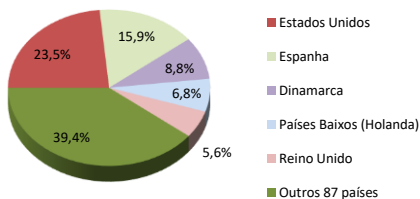


dez/2022 / dez/2021	-7,23%
dez/2022 / nov/2022	-0,61%
Var. em relação a Dez/2021	-7,23%
Var. em relação a Jan/2022	-5,27%

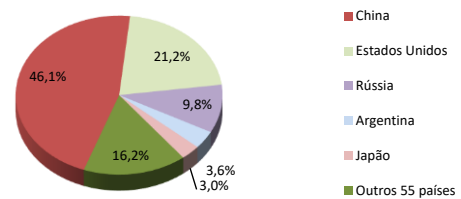
PRINCIPAIS DESTINOS DAS EXPORTAÇÕES E ORIGENS DAS IMPORTAÇÕES - SECEX/MDIC

dez/2022

Principais Destinos das Exportações



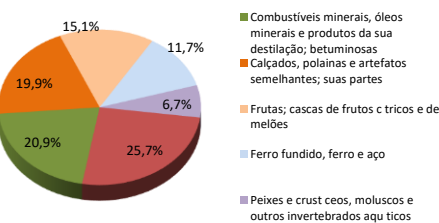
Principais Origens das Importações



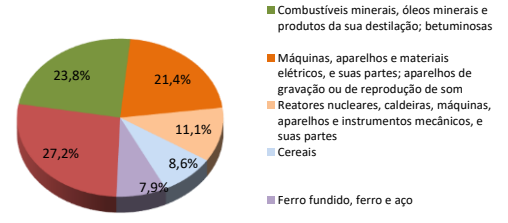
PRINCIPAIS GRUPOS DE PRODUTOS EXPORTADOS E IMPORTADOS - SECEX/MDIC

dez/2022

Principais Produtos Exportados



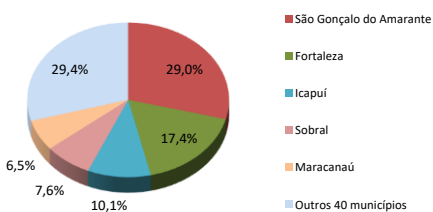
Principais Produtos Importados



PRINCIPAIS MUNICÍPIOS EXPORTADORES E IMPORTADORES - SECEX/MDIC

dez/2022

Principais Municípios Exportadores



Principais Municípios Importadores

