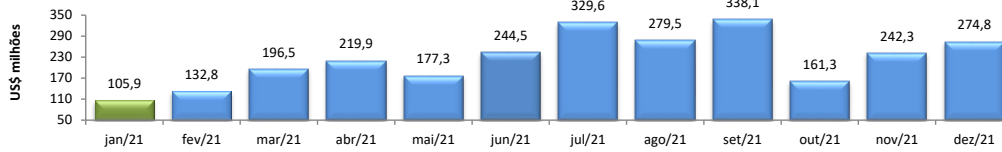


## RADAR DO COMÉRCIO EXTERIOR

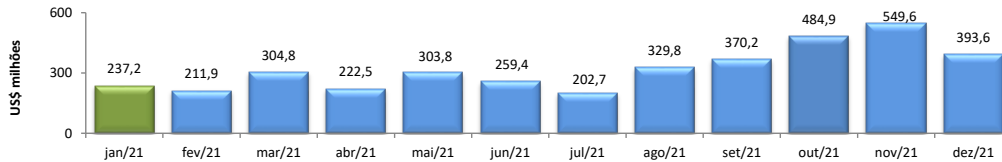
**janeiro/2022**

### VALOR DAS EXPORTAÇÕES CEARENSES - SECEX/MDIC



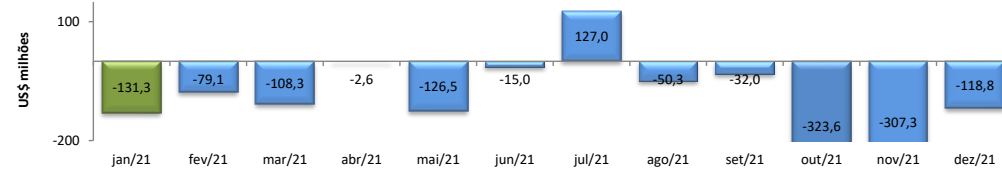
dez2021 / dez2020	79,66%
dez2021 / nov2021	13,40%
Acumulado no Ano	45,81%
Últimos 12 meses	45,81%

### VALOR DAS IMPORTAÇÕES CEARENSES - SECEX/MDIC



dez2021 / dez2020	88,12%
dez2021 / nov2021	-28,38%
Acumulado no Ano	60,36%
Últimos 12 meses	60,36%

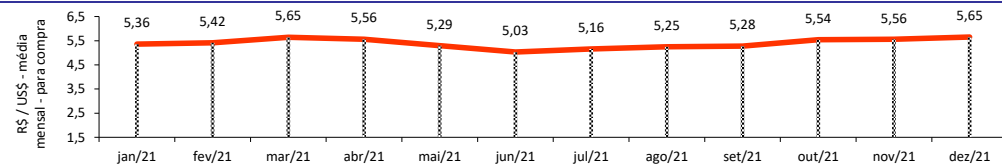
### SALDO DA BALANÇA COMERCIAL CEARENSE - SECEX/MDIC



Diferença Absoluta em US\$ Milhões

dez2021 - dez2020	-62,54
dez2021 - nov2021	188,42
Acumulado no Ano	-607,77
Últimos 12 meses	-607,77

### TAXA DE CÂMBIO COMERCIAL - IPEADATA

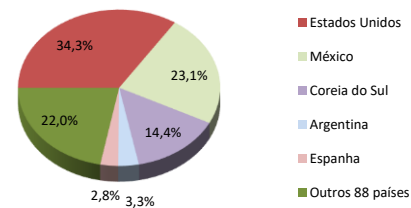


dez2021 / dez2020	9,83%
dez2021 / nov2021	1,70%
Var. em relação a Dez/2020	9,83%
Var. em relação a Jan/2021	5,51%

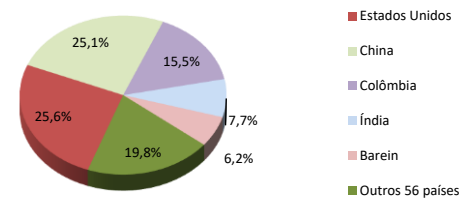
### PRINCIPAIS DESTINOS DAS EXPORTAÇÕES E ORIGENS DAS IMPORTAÇÕES - SECEX/MDIC

dez/2021

#### Principais Destinos das Exportações



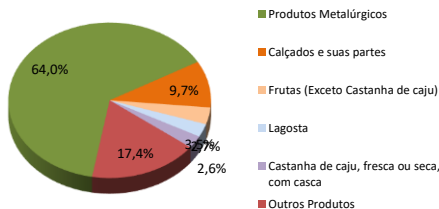
#### Principais Origens das Importações



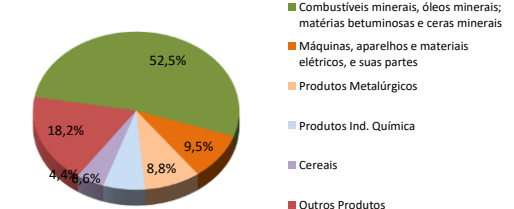
### PRINCIPAIS GRUPOS DE PRODUTOS EXPORTADOS E IMPORTADOS - SECEX/MDIC

dez/2021

#### Principais Produtos Exportados



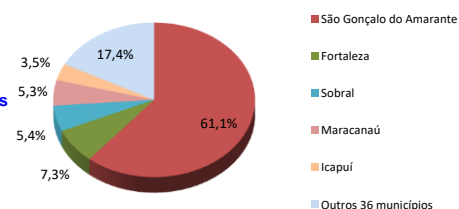
#### Principais Produtos Importados



### PRINCIPAIS MUNICÍPIOS EXPORTADORES E IMPORTADORES - SECEX/MDIC

dez/2021

#### Principais Municípios Exportadores



#### Principais Municípios Importadores

