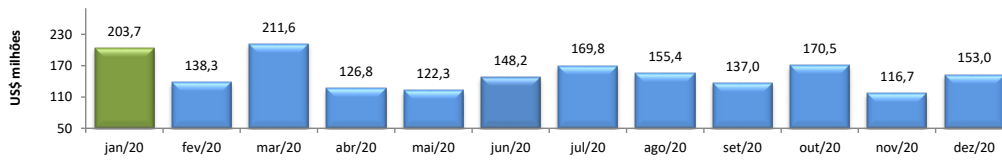


RADAR DO COMÉRCIO EXTERIOR

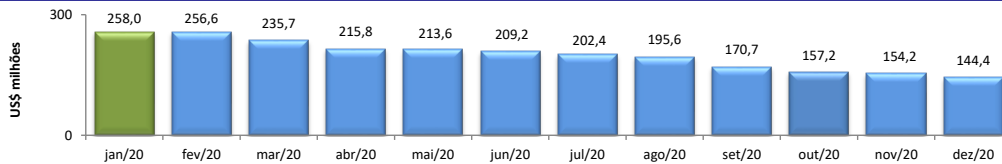
janeiro/2021

VALOR DAS EXPORTAÇÕES CEARENSES - SECEX/MDIC



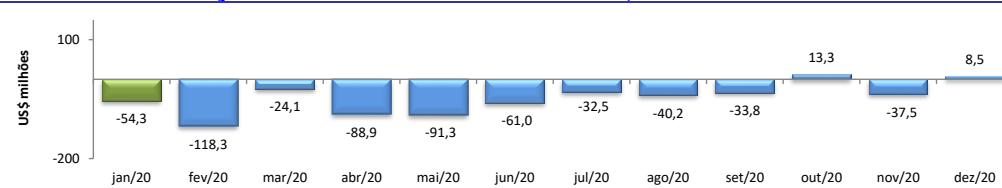
dez/2020 / dez/2019	-15,61%
dez/2020 / nov/2020	31,03%
Acumulado no Ano	-16,77%
Últimos 12 meses	-16,77%

VALOR DAS IMPORTAÇÕES CEARENSES - SECEX/MDIC



dez/2020 / dez/2019	-15,48%
dez/2020 / nov/2020	-6,35%
Acumulado no Ano	2,35%
Últimos 12 meses	2,35%

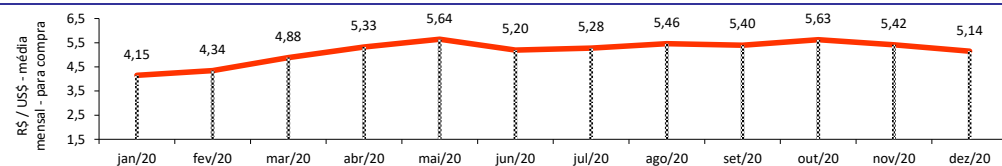
SALDO DA BALANÇA COMERCIAL CEARENSE - SECEX/MDIC



Diferença Absoluta em US\$ Milhões

dez/2020 - dez/2019	-1,82
dez/2020 - nov/2020	46,01
Acumulado no Ano	-428,77
Últimos 12 meses	-428,77

TAXA DE CÂMBIO COMERCIAL - IPEADATA

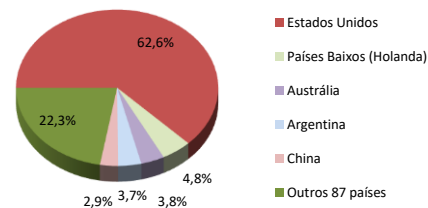


dez/2020 / dez/2019	25,21%
dez/2020 / nov/2020	-5,03%
Var. em relação a Dez/2019	25,21%
Var. em relação a Jan/2020	24,01%

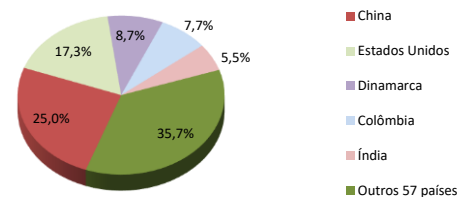
PRINCIPAIS DESTINOS DAS EXPORTAÇÕES E ORIGENS DAS IMPORTAÇÕES - SECEX/MDIC

dez/2020

Principais Destinos das Exportações



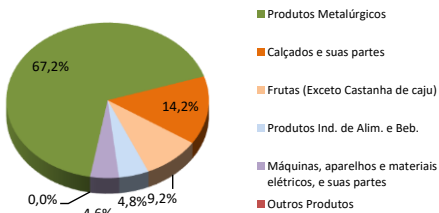
Principais Origens das Importações



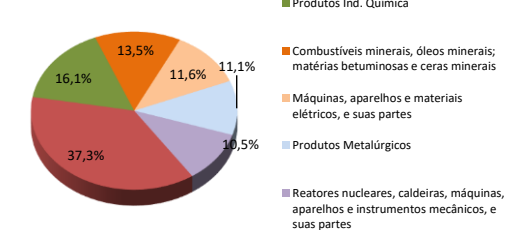
PRINCIPAIS GRUPOS DE PRODUTOS EXPORTADOS E IMPORTADOS - SECEX/MDIC

dez/2020

Principais Produtos Exportados



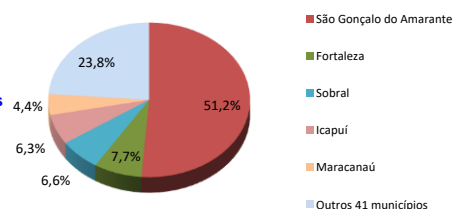
Principais Produtos Importados



PRINCIPAIS MUNICÍPIOS EXPORTADORES E IMPORTADORES - SECEX/MDIC

dez/2020

Principais Municípios Exportadores



Principais Municípios Importadores

