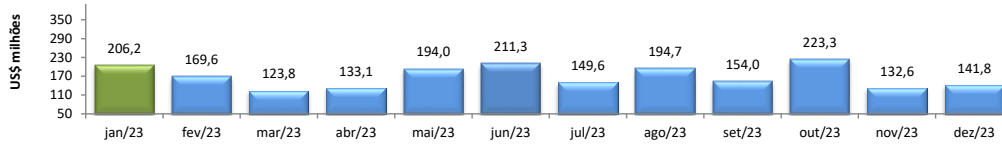


RADAR DO COMÉRCIO EXTERIOR

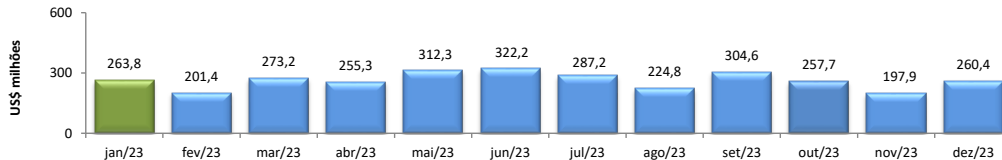
janeiro/2024

VALOR DAS EXPORTAÇÕES CEARENSES - SECEX/MDIC




dez/2023 / dez/2022	12,79%
dez/2023 / nov/2023	6,96%
Acumulado no Ano	-13,09%
Últimos 12 meses	-13,09%

VALOR DAS IMPORTAÇÕES CEARENSES - SECEX/MDIC



dez/2023 / dez/2022	-21,03%
dez/2023 / nov/2023	31,59%
Acumulado no Ano	-35,61%
Últimos 12 meses	-35,61%

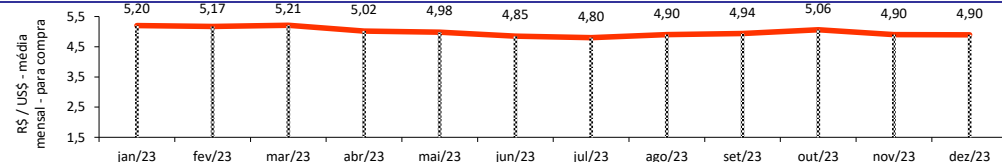
SALDO DA BALANÇA COMERCIAL CEARENSE - SECEX/MDIC



Diferença Absoluta em US\$ Milhões

dez/2023 - dez/2022	85,43
dez/2023 - nov/2023	-53,30
Acumulado no Ano	1.441,25
Últimos 12 meses	1.441,25

TAXA DE CÂMBIO COMERCIAL - IPEADATA

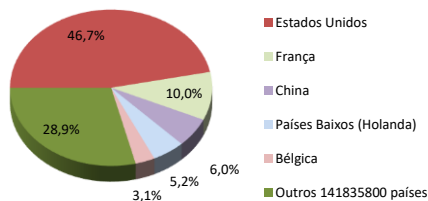


dez/2023 / dez/2022	-6,59%
dez/2023 / nov/2023	-0,02%
Var. em relação a Dez/2022	-6,59%
Var. em relação a Jan/2023	-5,84%

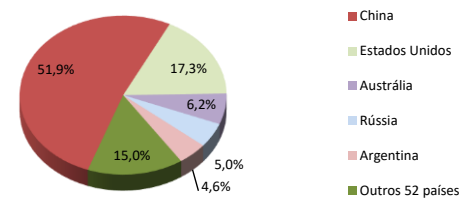
PRINCIPAIS DESTINOS DAS EXPORTAÇÕES E ORIGENS DAS IMPORTAÇÕES - SECEX/MDIC

dez/2023

Principais Destinos das Exportações



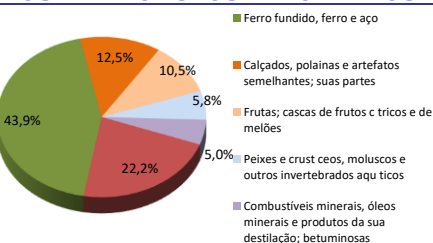
Principais Origens das Importações



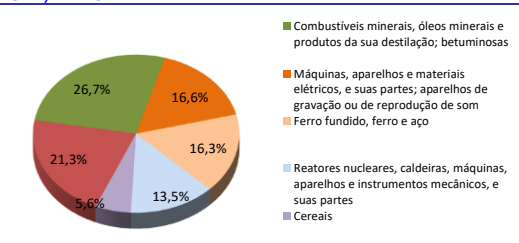
PRINCIPAIS GRUPOS DE PRODUTOS EXPORTADOS E IMPORTADOS - SECEX/MDIC

dez/2023

Principais Produtos Exportados



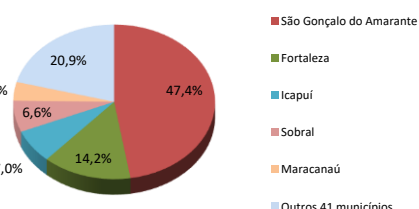
Principais Produtos Importados



PRINCIPAIS MUNICÍPIOS EXPORTADORES E IMPORTADORES - SECEX/MDIC

dez/2023

Principais Municípios Exportadores



Principais Municípios Importadores

