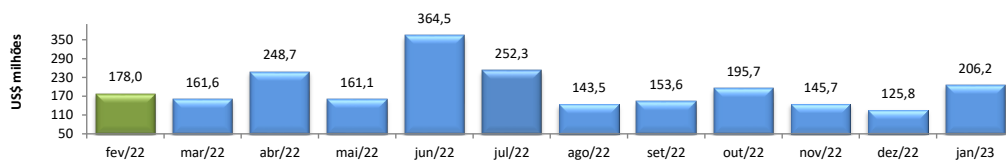


## RADAR DO COMÉRCIO EXTERIOR

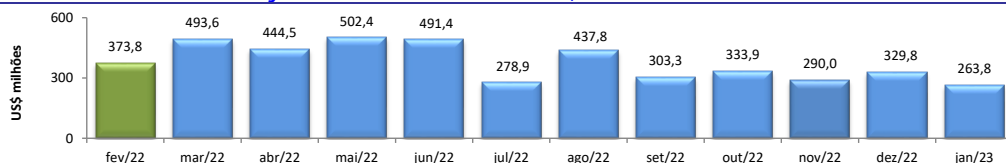
fevereiro/2023

### VALOR DAS EXPORTAÇÕES CEARENSES - SECEX/MDIC




jan/2023 / jan/2022	-1,81%
jan/2023 / dez/2022	63,99%
<b>Acumulado no Ano</b>	<b>-1,81%</b>
<b>Últimos 12 meses</b>	<b>-17,81%</b>

### VALOR DAS IMPORTAÇÕES CEARENSES - SECEX/MDIC



jan/2023 / jan/2022	-58,08%
jan/2023 / dez/2022	-20,01%
<b>Acumulado no Ano</b>	<b>-58,08%</b>
<b>Últimos 12 meses</b>	<b>6,59%</b>

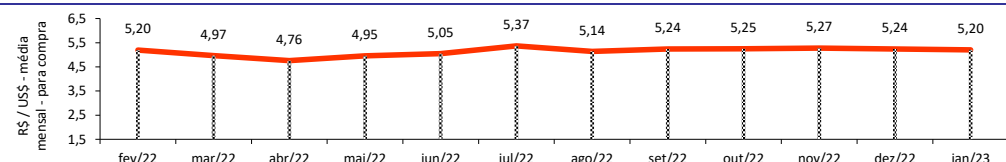
### SALDO DA BALANÇA COMERCIAL CEARENSE - SECEX/MDIC



**Diferença Absoluta em US\$ Milhões**

jan/2023 - jan/2022	361,70
jan/2023 - dez/2022	146,46
<b>Acumulado no Ano</b>	<b>361,70</b>
<b>Últimos 12 meses</b>	<b>-786,95</b>

### TAXA DE CÂMBIO COMERCIAL - IPEADATA

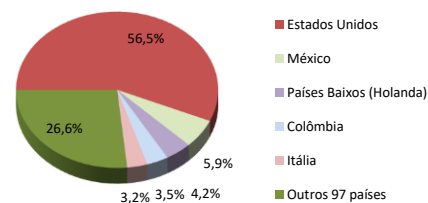


jan/2023 / jan/2022	-6,03%
jan/2023 / dez/2022	-0,80%
<b>Var. em relação a Dez/2022</b>	<b>-0,80%</b>
<b>Var. em relação a Jan/2023</b>	<b>0,00%</b>

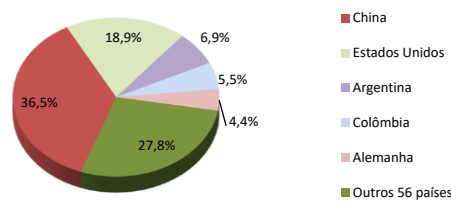
### PRINCIPAIS DESTINOS DAS EXPORTAÇÕES E ORIGENS DAS IMPORTAÇÕES - SECEX/MDIC

jan/2023

#### Principais Destinos das Exportações



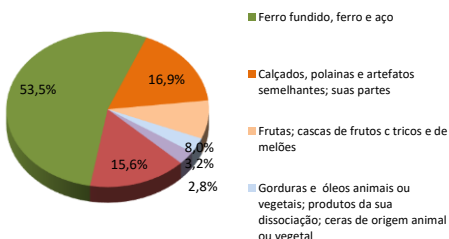
#### Principais Origens das Importações



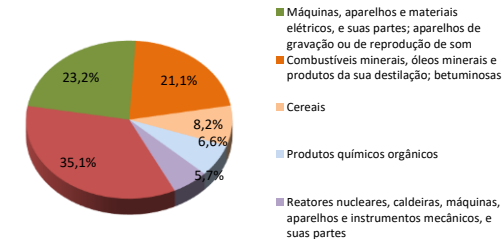
### PRINCIPAIS GRUPOS DE PRODUTOS EXPORTADOS E IMPORTADOS - SECEX/MDIC

jan/2023

#### Principais Produtos Exportados



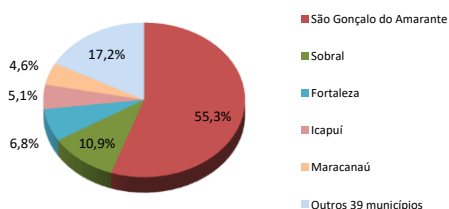
#### Principais Produtos Importados



### PRINCIPAIS MUNICÍPIOS EXPORTADORES E IMPORTADORES - SECEX/MDIC

jan/2023

#### Principais Municípios Exportadores



#### Principais Municípios Importadores

