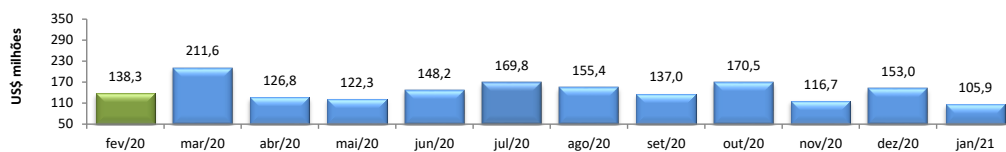


RADAR DO COMÉRCIO EXTERIOR

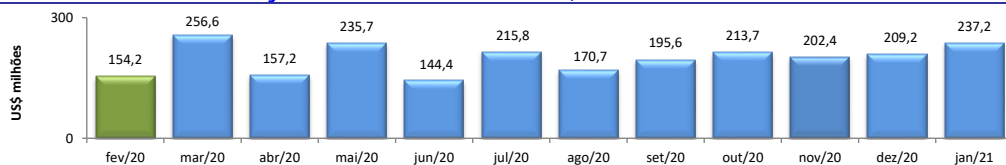
fevereiro/2021

VALOR DAS EXPORTAÇÕES CEARENSES - SECEX/MDIC



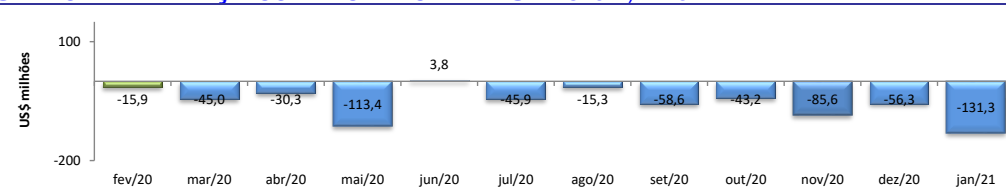
jan/2021 / jan/2020	-48,00%
jan/2021 / dez/2020	-30,76%
Acumulado no Ano	-48,00%
Últimos 12 meses	-21,65%

VALOR DAS IMPORTAÇÕES CEARENSES - SECEX/MDIC



jan/2021 / jan/2020	-8,05%
jan/2021 / dez/2020	13,36%
Acumulado no Ano	-8,05%
Últimos 12 meses	-0,67%

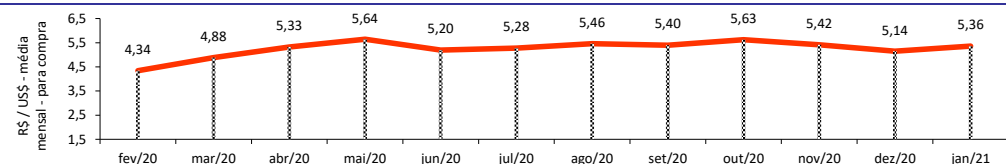
SALDO DA BALANÇA COMERCIAL CEARENSE - SECEX/MDIC



Diferença Absoluta em US\$ Milhões

jan/2021 - jan/2020	-77,00
jan/2021 - dez/2020	-75,01
Acumulado no Ano	-77,00
Últimos 12 meses	-468,92

TAXA DE CÂMBIO COMERCIAL - IPEADATA

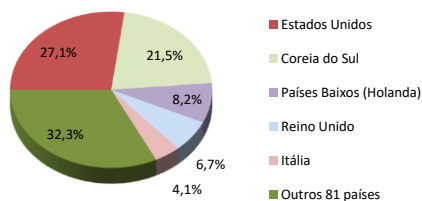


jan/2021 / jan/2020	29,08%
jan/2021 / dez/2020	4,10%
Var. em relação a Dez/2020	4,10%
Var. em relação a Jan/2021	0,00%

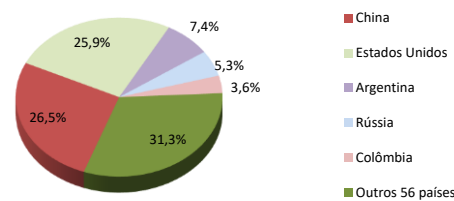
PRINCIPAIS DESTINOS DAS EXPORTAÇÕES E ORIGENS DAS IMPORTAÇÕES - SECEX/MDIC

jan/2021

Principais Destinos das Exportações



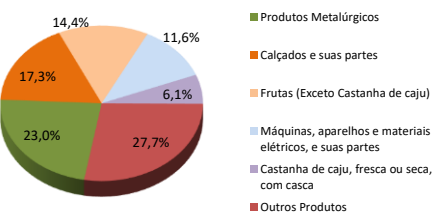
Principais Origens das Importações



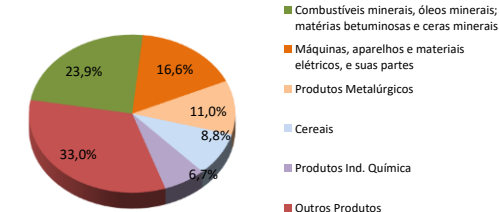
PRINCIPAIS GRUPOS DE PRODUTOS EXPORTADOS E IMPORTADOS - SECEX/MDIC

jan/2021

Principais Produtos Exportados



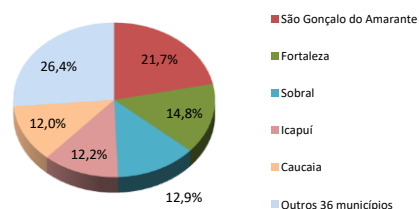
Principais Produtos Importados



PRINCIPAIS MUNICÍPIOS EXPORTADORES E IMPORTADORES - SECEX/MDIC

jan/2021

Principais Municípios Exportadores



Principais Municípios Importadores

