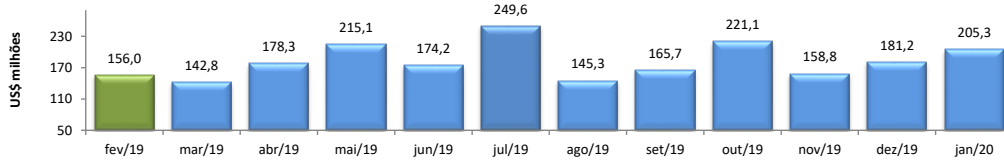


RADAR DO COMÉRCIO EXTERIOR

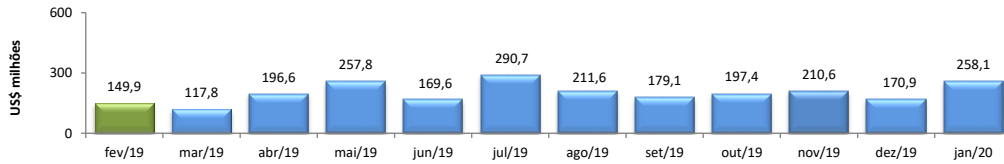
fevereiro/2020

VALOR DAS EXPORTAÇÕES CEARENSES - SECEX/MDIC



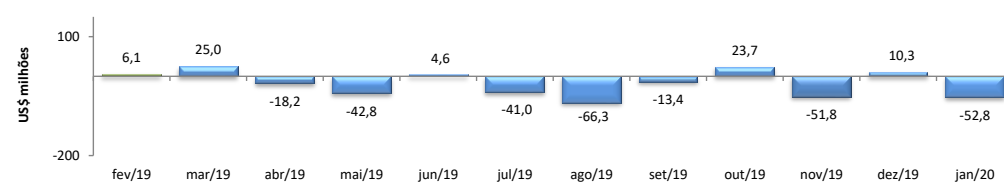
jan/2020 / jan/2019	-13,98%
jan/2020 / dez/2019	13,26%
Acumulado no Ano	-13,98%
Últimos 12 meses	-5,84%

VALOR DAS IMPORTAÇÕES CEARENSES - SECEX/MDIC



jan/2020 / jan/2019	25,19%
jan/2020 / dez/2019	51,00%
Acumulado no Ano	25,19%
Últimos 12 meses	-5,21%

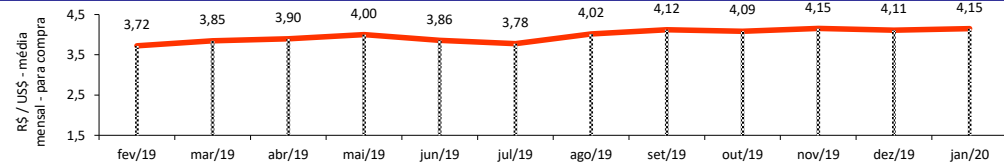
SALDO DA BALANÇA COMERCIAL CEARENSE - SECEX/MDIC



Diferença Absoluta em US\$ Milhões

jan/2020 - jan/2019	-85,29
jan/2020 - dez/2019	-63,12
Acumulado no Ano	-85,29
Últimos 12 meses	-3,71

TAXA DE CAMBIO COMERCIAL - IPEADATA

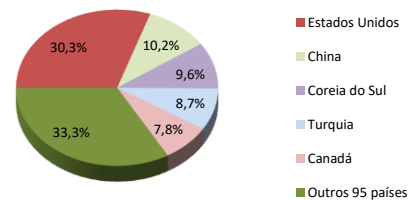


jan/2020 / jan/2019	10,90%
jan/2020 / dez/2019	0,97%
Var. em relação a Dez/2019	0,97%
Var. em relação a Jan/2020	0,00%

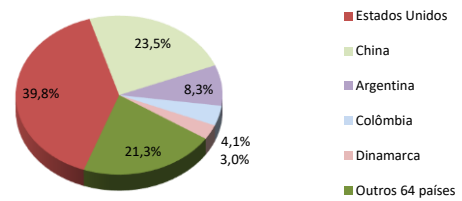
PRINCIPAIS DESTINOS DAS EXPORTAÇÕES E ORIGENS DAS IMPORTAÇÕES - SECEX/MDIC

jan/2020

Principais Destinos das Exportações



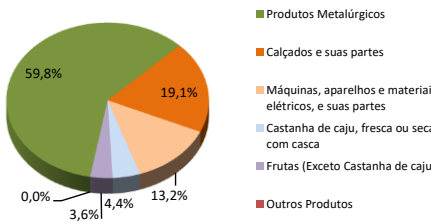
Principais Origens das Importações



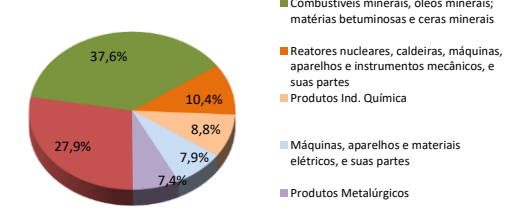
PRINCIPAIS GRUPOS DE PRODUTOS EXPORTADOS E IMPORTADOS - SECEX/MDIC

jan/2020

Principais Produtos Exportados



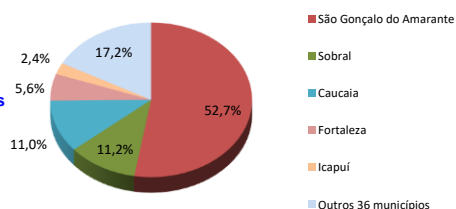
Principais Produtos Importados



PRINCIPAIS MUNICÍPIOS EXPORTADORES E IMPORTADORES - SECEX/MDIC

jan/2020

Principais Municípios Exportadores



Principais Municípios Importadores

