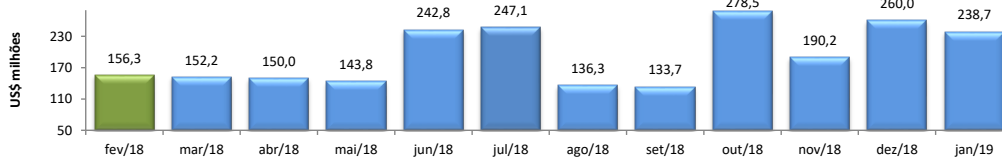


RADAR DO COMÉRCIO EXTERIOR

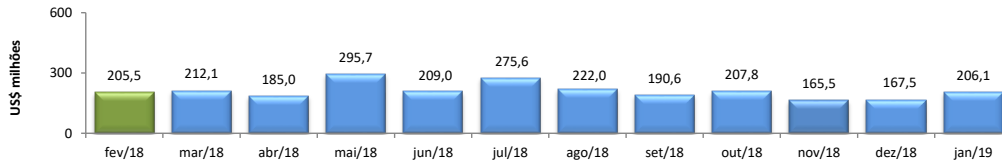
fevereiro/2019

VALOR DAS EXPORTAÇÕES CEARENSES - SECEX/MDIC



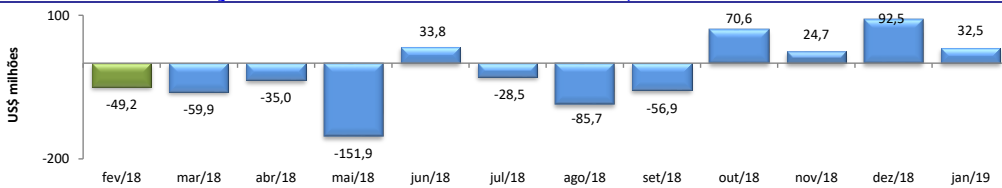
| | |
|---------------------|--------|
| jan/2019 / jan/2018 | 32,23% |
| jan/2019 / dez/2018 | -8,20% |
| Acumulado no Ano | 32,23% |
| Últimos 12 meses | 9,53% |

VALOR DAS IMPORTAÇÕES CEARENSES - SECEX/MDIC



| | |
|---------------------|--------|
| jan/2019 / jan/2018 | 5,84% |
| jan/2019 / dez/2018 | 23,05% |
| Acumulado no Ano | 5,84% |
| Últimos 12 meses | 13,76% |

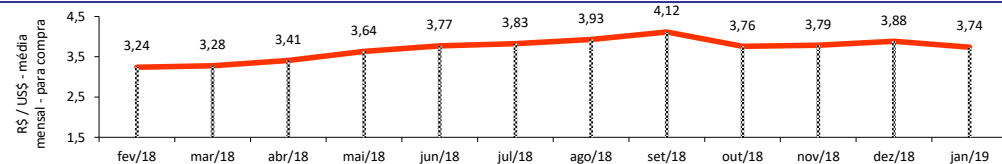
SALDO DA BALANÇA COMERCIAL CEARENSE - SECEX/MDIC



Diferença Absoluta em US\$ Milhões

| | |
|---------------------|---------|
| jan/2019 - jan/2018 | 46,81 |
| jan/2019 - dez/2018 | -59,95 |
| Acumulado no Ano | 46,81 |
| Últimos 12 meses | -104,85 |

TAXA DE CÂMBIO COMERCIAL - IPEADATA

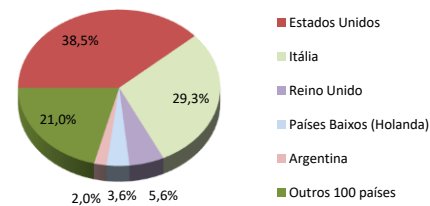


| | |
|----------------------------|--------|
| jan/2019 / jan/2018 | 16,45% |
| jan/2019 / dez/2018 | -3,77% |
| Var. em relação a Dez/2018 | -3,77% |
| Var. em relação a Jan/2019 | 0,00% |

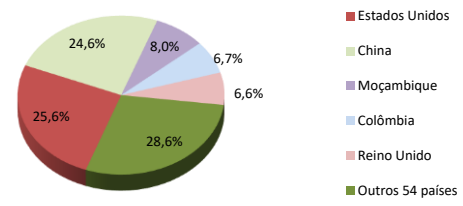
PRINCIPAIS DESTINOS DAS EXPORTAÇÕES E ORIGENS DAS IMPORTAÇÕES - SECEX/MDIC

jan/2019

Principais Destinos das Exportações



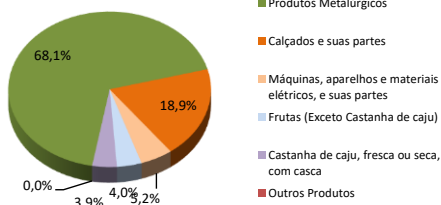
Principais Origens das Importações



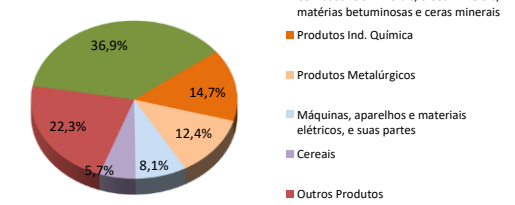
PRINCIPAIS GRUPOS DE PRODUTOS EXPORTADOS E IMPORTADOS - SECEX/MDIC

jan/2019

Principais Produtos Exportados



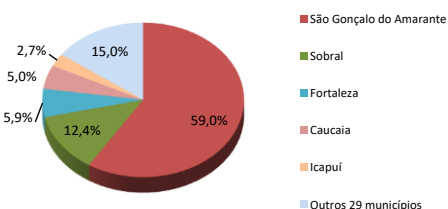
Principais Produtos Importados



PRINCIPAIS MUNICÍPIOS EXPORTADORES E IMPORTADORES - SECEX/MDIC

jan/2019

Principais Municípios Exportadores



Principais Municípios Importadores

