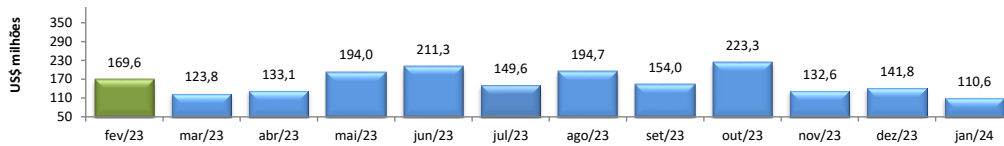


RADAR DO COMÉRCIO EXTERIOR

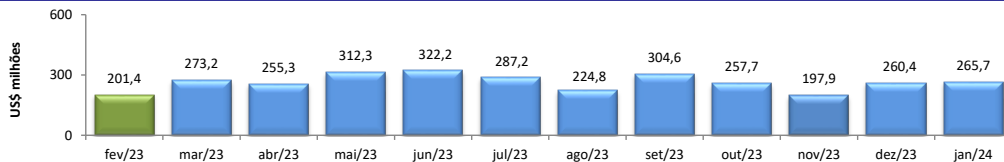
fevereiro/2024

VALOR DAS EXPORTAÇÕES CEARENSES - SECEX/MDIC



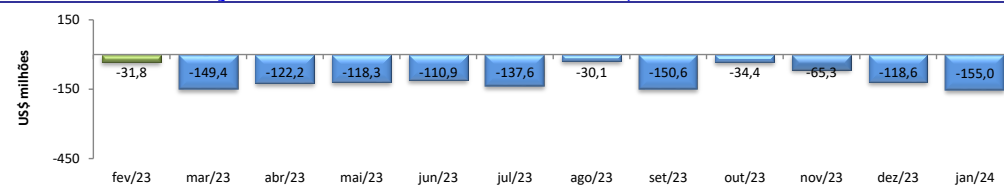
jan/2024 / jan/2023	-46,34%
jan/2024 / dez/2023	-22,01%
Acumulado no Ano	-46,34%
Últimos 12 meses	-17,04%

VALOR DAS IMPORTAÇÕES CEARENSES - SECEX/MDIC



jan/2024 / jan/2023	0,71%
jan/2024 / dez/2023	2,01%
Acumulado no Ano	0,71%
Últimos 12 meses	-30,38%

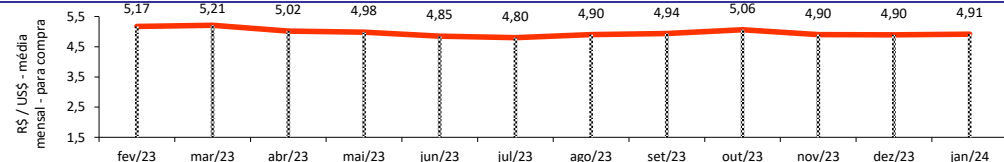
SALDO DA BALANÇA COMERCIAL CEARENSE - SECEX/MDIC



Diferença Absoluta em US\$ Milhões

jan/2024 - jan/2023	-97,41
jan/2024 - dez/2023	-36,45
Acumulado no Ano	-97,41
Últimos 12 meses	982,20

TAXA DE CÂMBIO COMERCIAL - IPEADATA

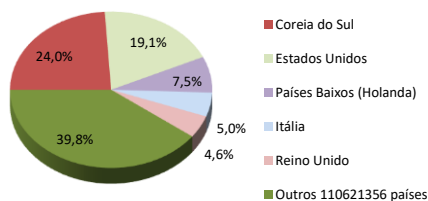


jan/2024 / jan/2023	-5,51%
jan/2024 / dez/2023	0,35%
Var. em relação a Dez/2023	0,35%
Var. em relação a Jan/2024	0,00%

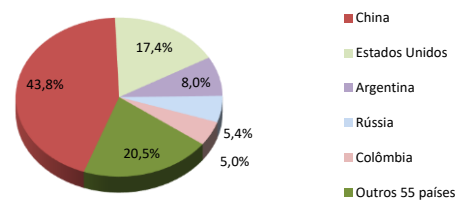
PRINCIPAIS DESTINOS DAS EXPORTAÇÕES E ORIGENS DAS IMPORTAÇÕES - SECEX/MDIC

jan/2024

Principais Destinos das Exportações



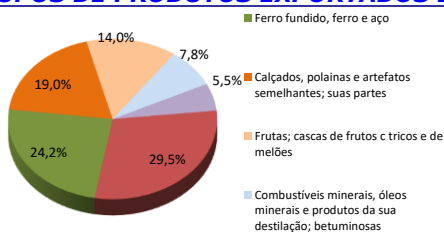
Principais Origens das Importações



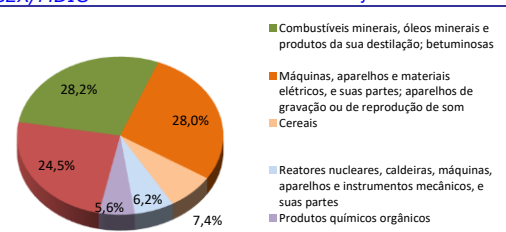
PRINCIPAIS GRUPOS DE PRODUTOS EXPORTADOS E IMPORTADOS - SECEX/MDIC

jan/2024

Principais Produtos Exportados



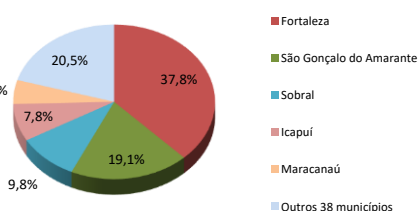
Principais Produtos Importados



PRINCIPAIS MUNICÍPIOS EXPORTADORES E IMPORTADORES - SECEX/MDIC

jan/2024

Principais Municípios Exportadores



Principais Municípios Importadores

