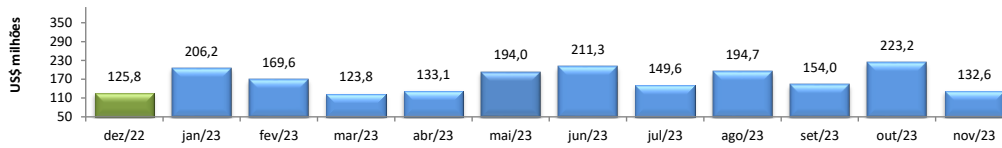


RADAR DO COMÉRCIO EXTERIOR

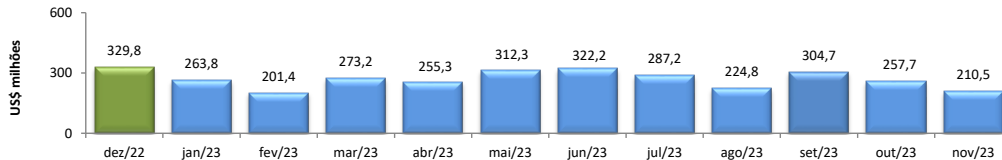
dezembro/2023

VALOR DAS EXPORTAÇÕES CEARENSES - SECEX/MDIC



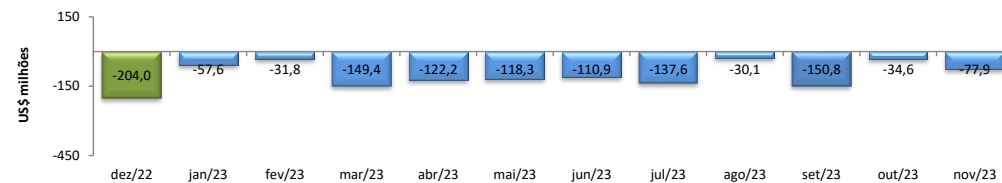
| | |
|-------------------------|----------------|
| nov2023 / nov2022 | -9,04% |
| nov2023 / out2023 | -40,60% |
| Acumulado no Ano | -14,57% |
| Últimos 12 meses | -18,95% |

VALOR DAS IMPORTAÇÕES CEARENSES - SECEX/MDIC



| | |
|-------------------------|----------------|
| nov2023 / nov2022 | -27,42% |
| nov2023 / out2023 | -18,33% |
| Acumulado no Ano | -36,38% |
| Últimos 12 meses | -34,78% |

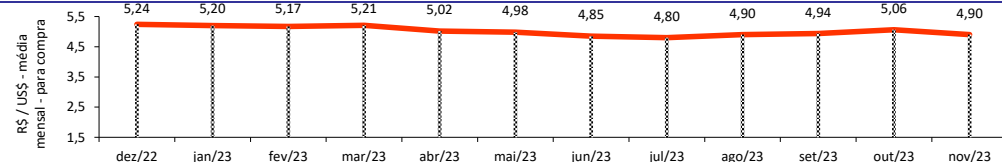
SALDO DA BALANÇA COMERCIAL CEARENSE - SECEX/MDIC



Diferença Absoluta em US\$ Milhões

| | |
|-------------------------|-----------------|
| nov2023 - nov2022 | 66,35 |
| nov2023 - out2023 | -43,36 |
| Acumulado no Ano | 1.342,90 |
| Últimos 12 meses | 1.257,71 |

TAXA DE CÂMBIO COMERCIAL - IPEADATA

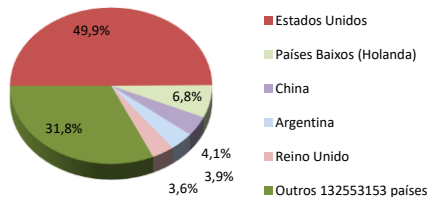


| | |
|-----------------------------------|---------------|
| nov2023 / nov2022 | -7,14% |
| nov2023 / out2023 | -3,29% |
| Var. em relação a Dez/2022 | -6,57% |
| Var. em relação a Jan/2023 | -5,81% |

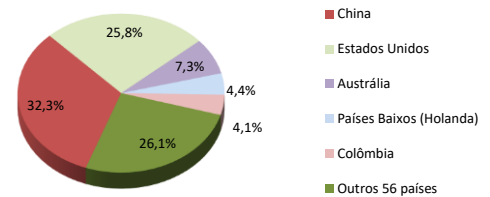
PRINCIPAIS DESTINOS DAS EXPORTAÇÕES E ORIGENS DAS IMPORTAÇÕES - SECEX/MDIC

nov/2023

Principais Destinos das Exportações



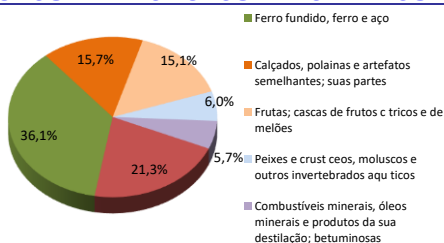
Principais Origens das Importações



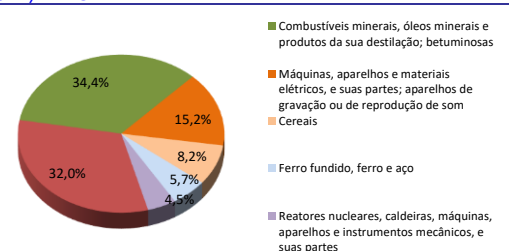
PRINCIPAIS GRUPOS DE PRODUTOS EXPORTADOS E IMPORTADOS - SECEX/MDIC

nov/2023

Principais Produtos Exportados



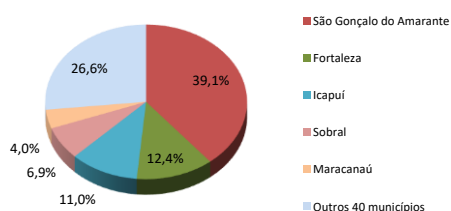
Principais Produtos Importados



PRINCIPAIS MUNICÍPIOS EXPORTADORES E IMPORTADORES - SECEX/MDIC

nov/2023

Principais Municípios Exportadores



Principais Municípios Importadores

