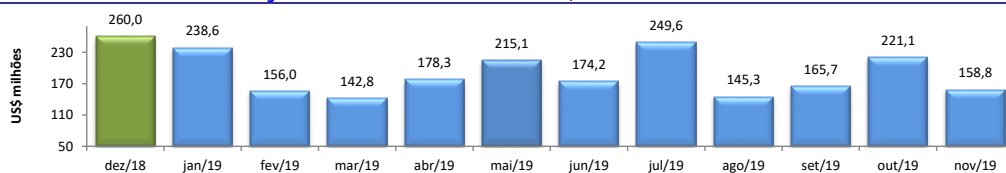


RADAR DO COMÉRCIO EXTERIOR

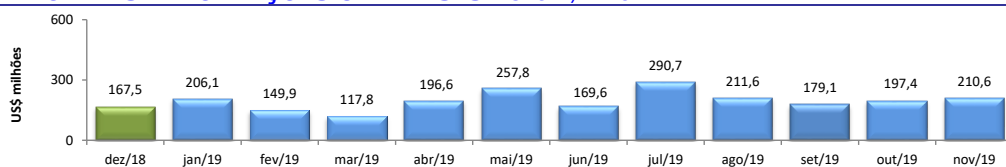
dezembro/2019

VALOR DAS EXPORTAÇÕES CEARENSES - SECEX/MDIC



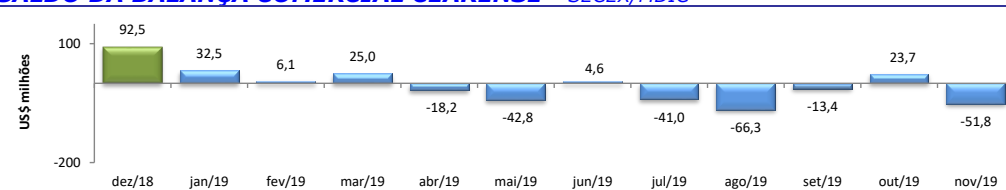
nov2019 / nov2018	-16,51%
nov2019 / out2019	-28,16%
Acumulado no Ano	1,70%
Últimos 12 meses	2,79%

VALOR DAS IMPORTAÇÕES CEARENSES - SECEX/MDIC



nov2019 / nov2018	27,26%
nov2019 / out2019	6,72%
Acumulado no Ano	-7,46%
Últimos 12 meses	-5,77%

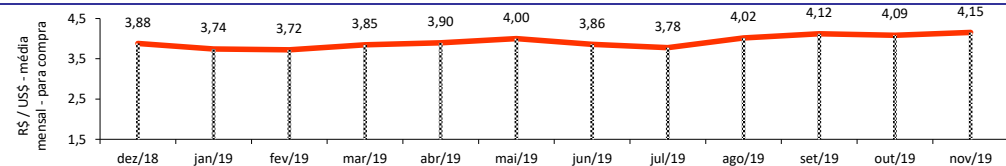
SALDO DA BALANÇA COMERCIAL CEARENSE - SECEX/MDIC



Diferença Absoluta em US\$ Milhões

nov2019 - nov2018	-76,52
nov2019 - out2019	-75,54
Acumulado no Ano	210,50
Últimos 12 meses	206,89

TAXA DE CÂMBIO COMERCIAL - IPEADATA

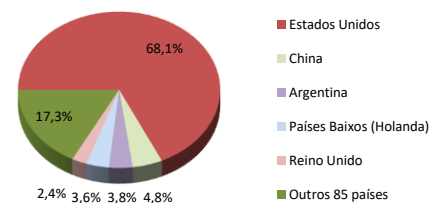


nov2019 / nov2018	9,74%
nov2019 / out2019	1,67%
Var. em relação a Dez/2018	7,02%
Var. em relação a Jan/2019	11,06%

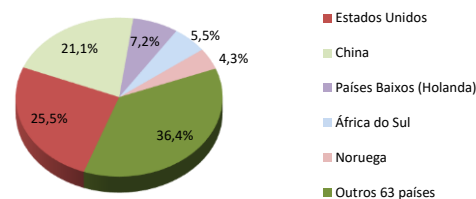
PRINCIPAIS DESTINOS DAS EXPORTAÇÕES E ORIGENS DAS IMPORTAÇÕES - SECEX/MDIC

nov/2019

Principais Destinos das Exportações



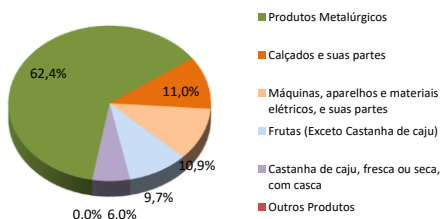
Principais Origens das Importações



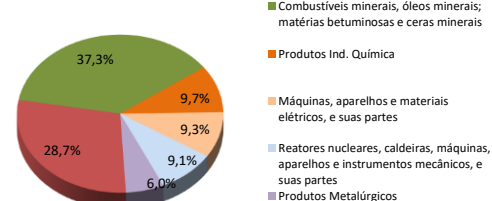
PRINCIPAIS GRUPOS DE PRODUTOS EXPORTADOS E IMPORTADOS - SECEX/MDIC

nov/2019

Principais Produtos Exportados



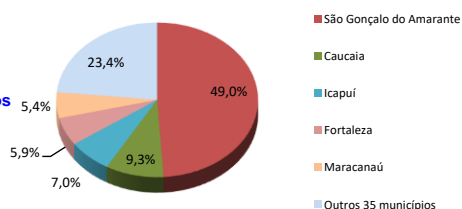
Principais Produtos Importados



PRINCIPAIS MUNICÍPIOS EXPORTADORES E IMPORTADORES - SECEX/MDIC

nov/2019

Principais Municípios Exportadores



Principais Municípios Importadores

