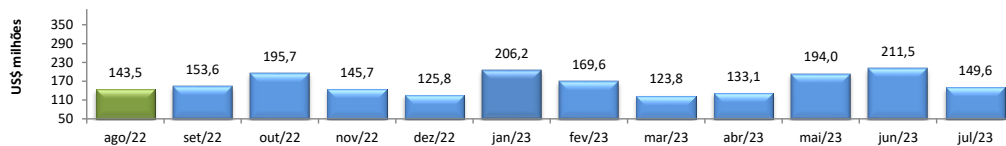


RADAR DO COMÉRCIO EXTERIOR

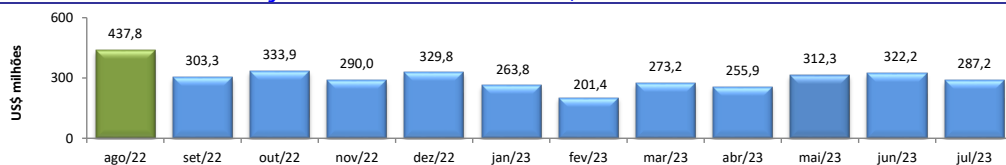
agosto/2023

VALOR DAS EXPORTAÇÕES CEARENSES - SECEX/MDIC



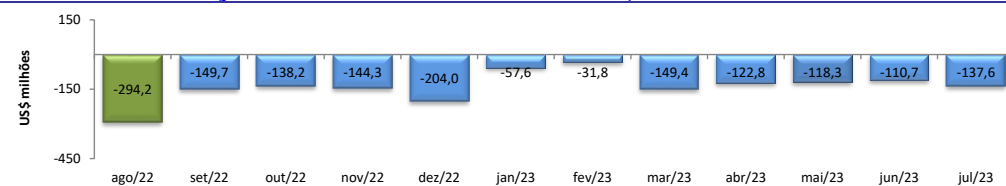
jul/2023 / jul/2022	-40,71%
jul/2023 / jun/2023	-29,27%
Acumulado no Ano	-24,64%
Últimos 12 meses	-32,03%

VALOR DAS IMPORTAÇÕES CEARENSES - SECEX/MDIC



jul/2023 / jul/2022	2,96%
jul/2023 / jun/2023	-10,85%
Acumulado no Ano	-40,38%
Últimos 12 meses	-32,41%

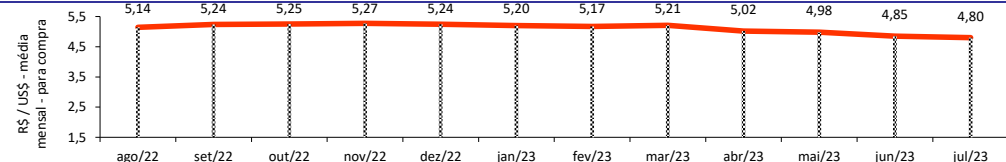
SALDO DA BALANÇA COMERCIAL CEARENSE - SECEX/MDIC



Diferença Absoluta em US\$ Milhões

jul/2023 - jul/2022	-110,98
jul/2023 - jun/2023	-26,95
Acumulado no Ano	909,58
Últimos 12 meses	811,21

TAXA DE CÂMBIO COMERCIAL - IPEADATA

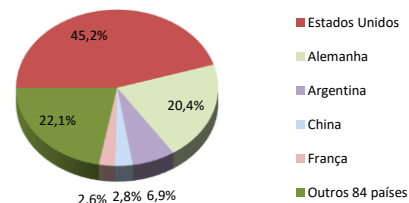


jul/2023 / jul/2022	-10,57%
jul/2023 / jun/2023	-1,05%
Var. em relação a Dez/2022	-8,42%
Var. em relação a Jan/2023	-7,69%

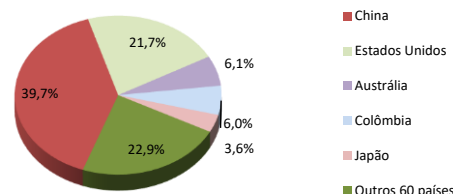
PRINCIPAIS DESTINOS DAS EXPORTAÇÕES E ORIGENS DAS IMPORTAÇÕES - SECEX/MDIC

jul/2023

Principais Destinos das Exportações



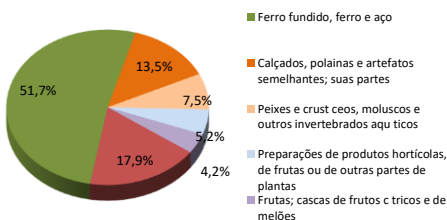
Principais Origens das Importações



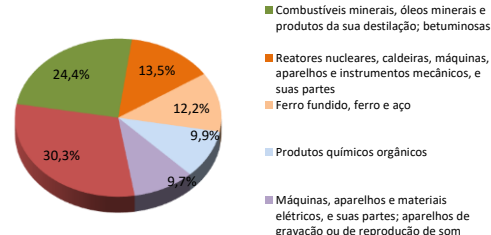
PRINCIPAIS GRUPOS DE PRODUTOS EXPORTADOS E IMPORTADOS - SECEX/MDIC

jul/2023

Principais Produtos Exportados



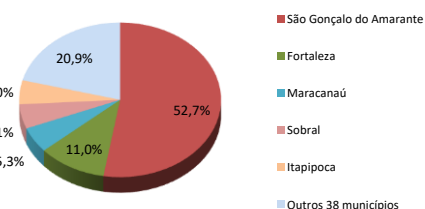
Principais Produtos Importados



PRINCIPAIS MUNICÍPIOS EXPORTADORES E IMPORTADORES - SECEX/MDIC

jul/2023

Principais Municípios Exportadores



Principais Municípios Importadores

