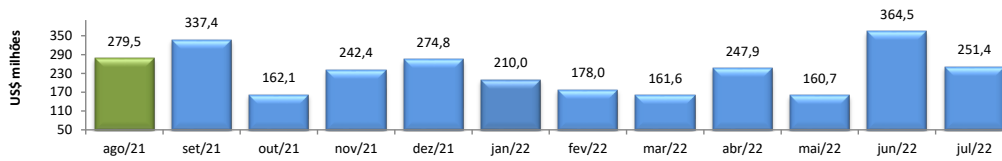


RADAR DO COMÉRCIO EXTERIOR

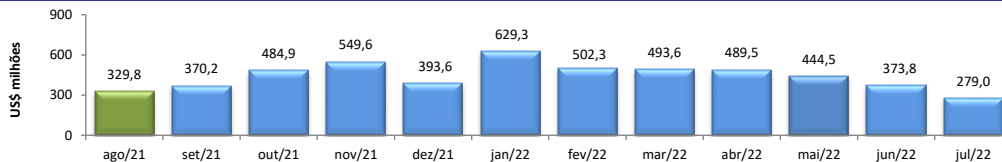
agosto/2022

VALOR DAS EXPORTAÇÕES CEARENSES - SECEX/MDIC



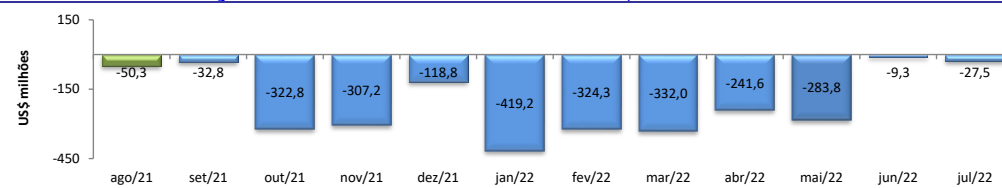
jul/2022 / jul/2021	-23,63%
jul/2022 / jun/2022	-31,02%
Acumulado no Ano	9,08%
Últimos 12 meses	31,92%

VALOR DAS IMPORTAÇÕES CEARENSES - SECEX/MDIC



jul/2022 / jul/2021	37,65%
jul/2022 / jun/2022	-25,36%
Acumulado no Ano	84,35%
Últimos 12 meses	95,32%

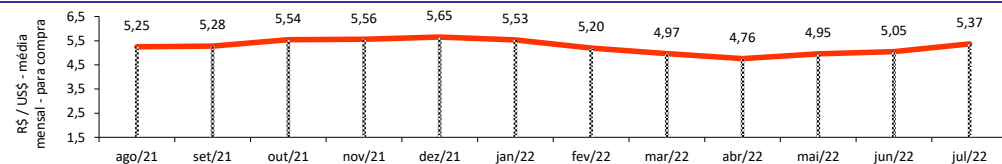
SALDO DA BALANÇA COMERCIAL CEARENSE - SECEX/MDIC



Diferença Absoluta em US\$ Milhões

jul/2022 - jul/2021	-154,11
jul/2022 - jun/2022	-18,26
Acumulado no Ano	-1.338,58
Últimos 12 meses	-1.911,53

TAXA DE CÂMBIO COMERCIAL - IPEADATA

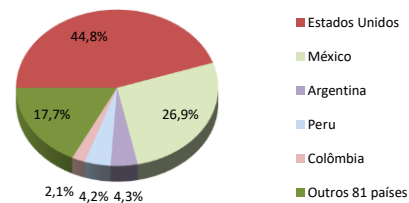


jul/2022 / jul/2021	4,10%
jul/2022 / jun/2022	6,32%
Var. em relação a Dez/2021	-5,01%
Var. em relação a Jan/2022	-3,00%

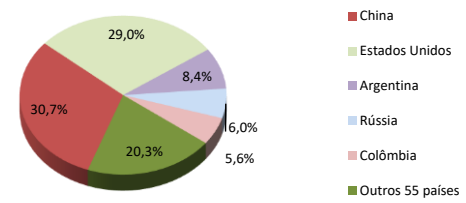
PRINCIPAIS DESTINOS DAS EXPORTAÇÕES E ORIGENS DAS IMPORTAÇÕES - SECEX/MDIC

jul/2022

Principais Destinos das Exportações



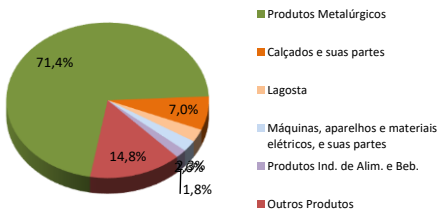
Principais Origens das Importações



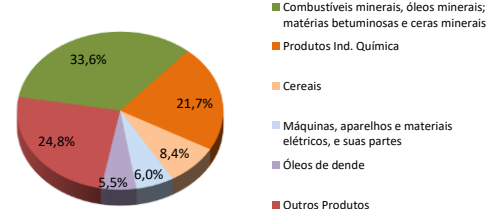
PRINCIPAIS GRUPOS DE PRODUTOS EXPORTADOS E IMPORTADOS - SECEX/MDIC

jul/2022

Principais Produtos Exportados



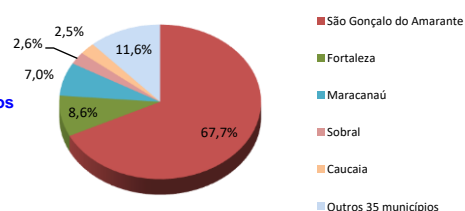
Principais Produtos Importados



PRINCIPAIS MUNICÍPIOS EXPORTADORES E IMPORTADORES - SECEX/MDIC

jul/2022

Principais Municípios Exportadores



Principais Municípios Importadores

