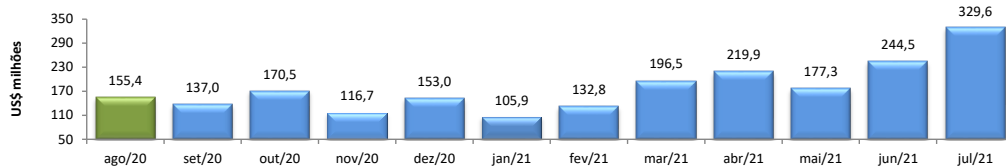


RADAR DO COMÉRCIO EXTERIOR

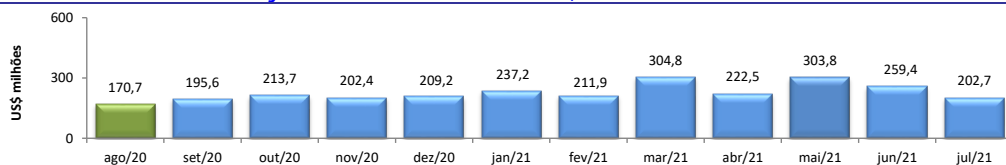
agosto/2021

VALOR DAS EXPORTAÇÕES CEARENSES - SECEX/MDIC



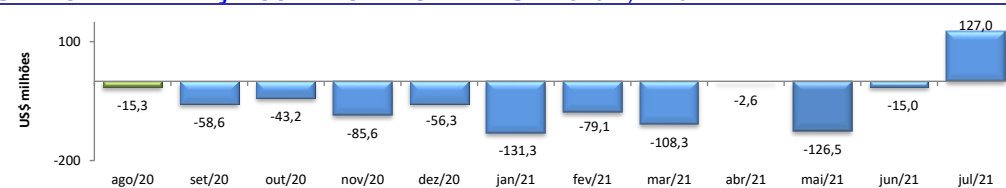
jul/2021 / jul/2020	94,09%
jul/2021 / jun/2021	34,84%
Acumulado no Ano	25,48%
Últimos 12 meses	6,57%

VALOR DAS IMPORTAÇÕES CEARENSES - SECEX/MDIC



jul/2021 / jul/2020	-6,07%
jul/2021 / jun/2021	-21,88%
Acumulado no Ano	22,53%
Últimos 12 meses	14,33%

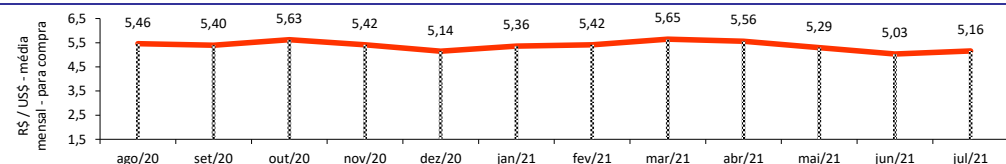
SALDO DA BALANÇA COMERCIAL CEARENSE - SECEX/MDIC



Diferença Absoluta em US\$ Milhões

jul/2021 - jul/2020	172,89
jul/2021 - jun/2021	141,95
Acumulado no Ano	-34,74
Últimos 12 meses	-210,78

TAXA DE CAMBIO COMERCIAL - IPEADATA

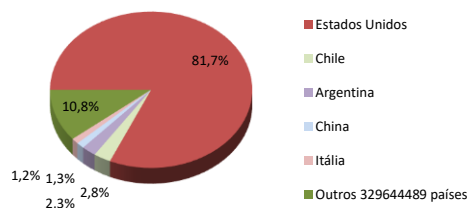


jul/2021 / jul/2020	-2,34%
jul/2021 / jun/2021	2,48%
Var. em relação a Dez/2020	0,22%
Var. em relação a Jan/2021	-3,73%

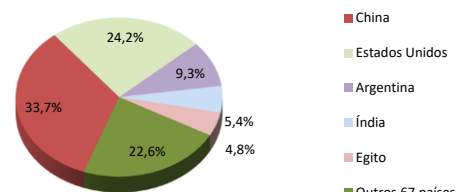
PRINCIPAIS DESTINOS DAS EXPORTAÇÕES E ORIGENS DAS IMPORTAÇÕES - SECEX/MDIC

jul/2021

Principais Destinos das Exportações



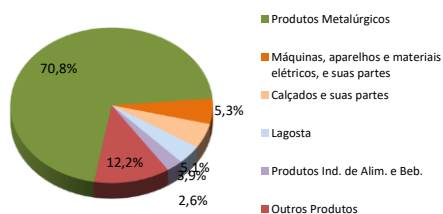
Principais Origens das Importações



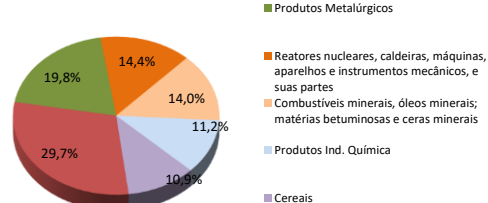
PRINCIPAIS GRUPOS DE PRODUTOS EXPORTADOS E IMPORTADOS - SECEX/MDIC

jul/2021

Principais Produtos Exportados



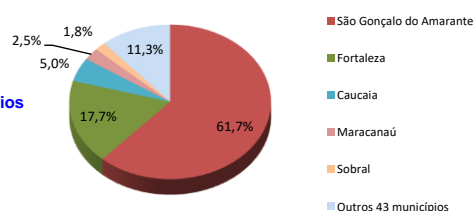
Principais Produtos Importados



PRINCIPAIS MUNICÍPIOS EXPORTADORES E IMPORTADORES - SECEX/MDIC

jul/2021

Principais Municípios Exportadores



Principais Municípios Importadores

