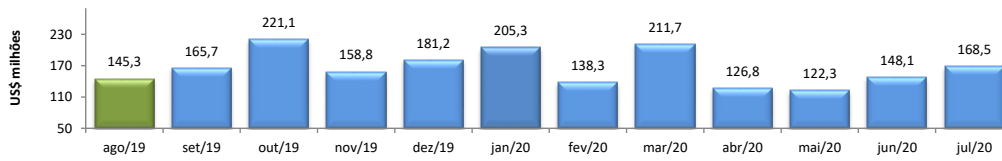


**RADAR DO COMÉRCIO EXTERIOR**

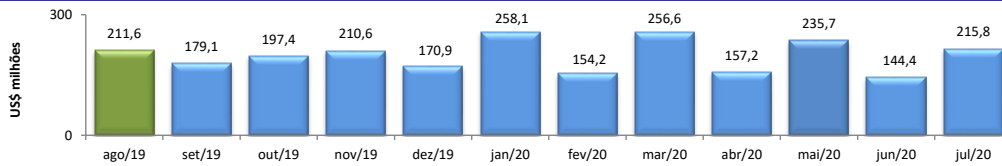
**agosto/2020**

**VALOR DAS EXPORTAÇÕES CEARENSES - SECEX/MDIC**



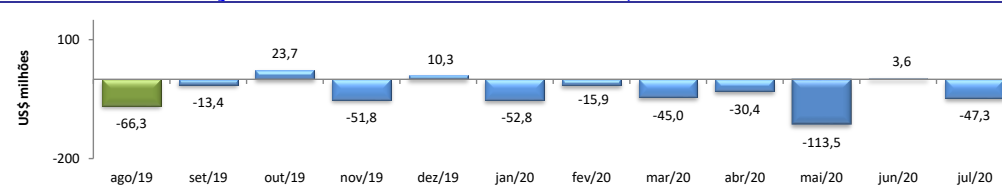
jul/2020 / jul/2019	-32,50%
jul/2020 / jun/2020	13,80%
<b>Acumulado no Ano</b>	<b>-17,25%</b>
<b>Últimos 12 meses</b>	<b>-15,31%</b>

**VALOR DAS IMPORTAÇÕES CEARENSES - SECEX/MDIC**



jul/2020 / jul/2019	-25,75%
jul/2020 / jun/2020	49,44%
<b>Acumulado no Ano</b>	<b>2,42%</b>
<b>Últimos 12 meses</b>	<b>2,12%</b>

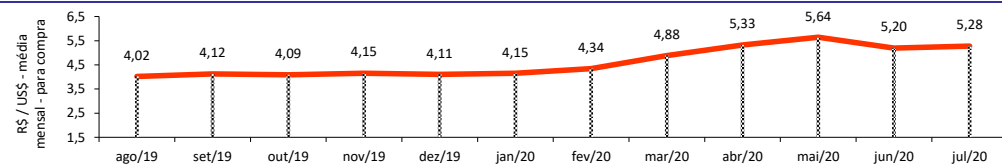
**SALDO DA BALANÇA COMERCIAL CEARENSE - SECEX/MDIC**



**Diferença Absoluta em US\$ Milhões**

jul/2020 - jul/2019	-6,29
jul/2020 - jun/2020	-50,96
<b>Acumulado no Ano</b>	<b>-267,34</b>
<b>Últimos 12 meses</b>	<b>-410,01</b>

**TAXA DE CÂMBIO COMERCIAL - IPEADATA**

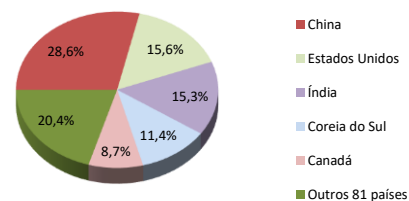


jul/2020 / jul/2019	39,72%
jul/2020 / jun/2020	1,61%
<b>Var. em relação a Dez/2019</b>	<b>28,49%</b>
<b>Var. em relação a Jan/2020</b>	<b>27,25%</b>

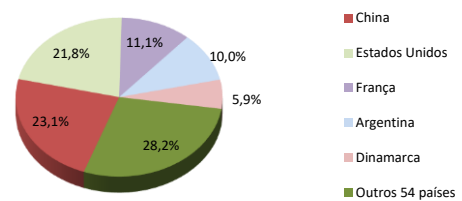
**PRINCIPAIS DESTINOS DAS EXPORTAÇÕES E ORIGENS DAS IMPORTAÇÕES - SECEX/MDIC**

jul/2020

**Principais Destinos das Exportações**



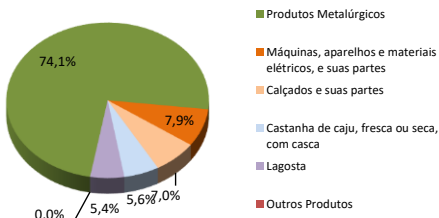
**Principais Origens das Importações**



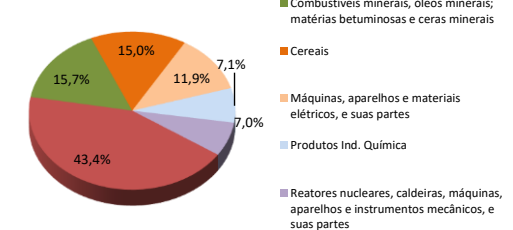
**PRINCIPAIS GRUPOS DE PRODUTOS EXPORTADOS E IMPORTADOS - SECEX/MDIC**

jul/2020

**Principais Produtos Exportados**



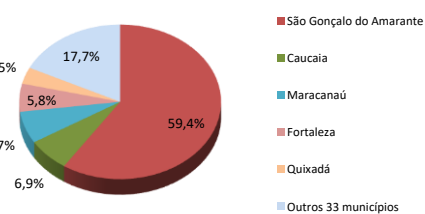
**Principais Produtos Importados**



**PRINCIPAIS MUNICÍPIOS EXPORTADORES E IMPORTADORES - SECEX/MDIC**

jul/2020

**Principais Municípios Exportadores**



**Principais Municípios Importadores**

