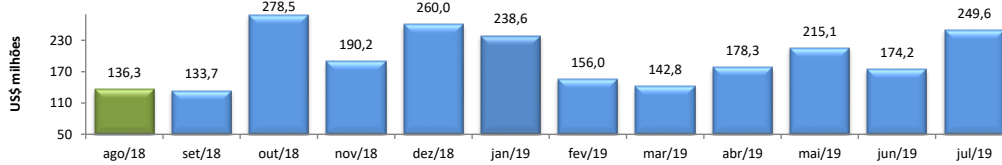


RADAR DO COMÉRCIO EXTERIOR

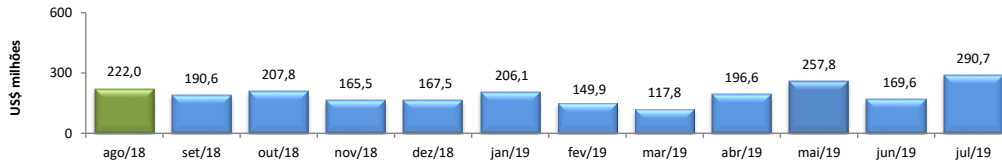
agosto/2019

VALOR DAS EXPORTAÇÕES CEARENSES - SECEX/MDIC



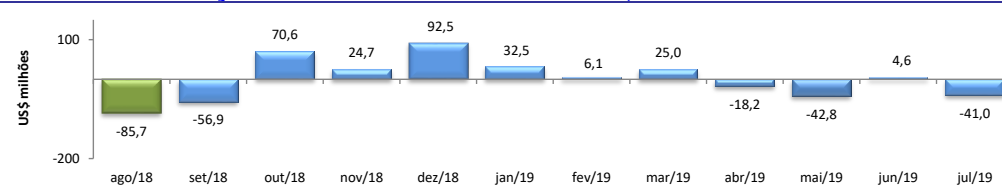
jul/2019 / jul/2018	1,02%
jul/2019 / jun/2019	43,30%
Acumulado no Ano	6,44%
Últimos 12 meses	4,70%

VALOR DAS IMPORTAÇÕES CEARENSES - SECEX/MDIC



jul/2019 / jul/2018	5,48%
jul/2019 / jun/2019	71,39%
Acumulado no Ano	-11,99%
Últimos 12 meses	-6,47%

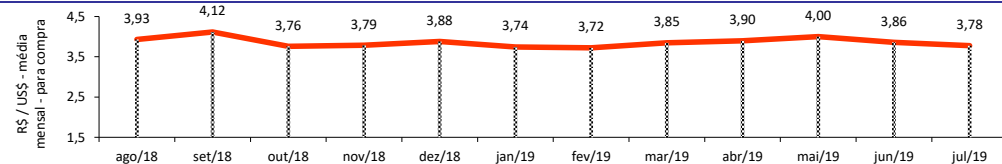
SALDO DA BALANÇA COMERCIAL CEARENSE - SECEX/MDIC



Diferença Absoluta em US\$ Milhões

jul/2019 - jul/2018	-12,57
jul/2019 - jun/2019	-45,64
Acumulado no Ano	271,06
Últimos 12 meses	267,53

TAXA DE CAMBIO COMERCIAL - IPEADATA

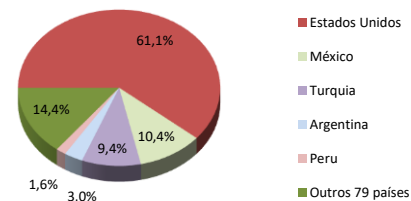


jul/2019 / jul/2018	-1,29%
jul/2019 / jun/2019	-2,06%
Var. em relação a Dez/2018	-2,66%
Var. em relação a Jan/2019	1,01%

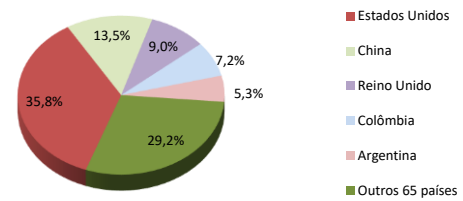
PRINCIPAIS DESTINOS DAS EXPORTAÇÕES E ORIGENS DAS IMPORTAÇÕES - SECEX/MDIC

jul/2019

Principais Destinos das Exportações



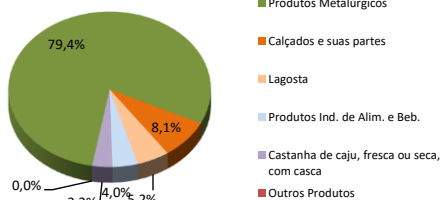
Principais Origens das Importações



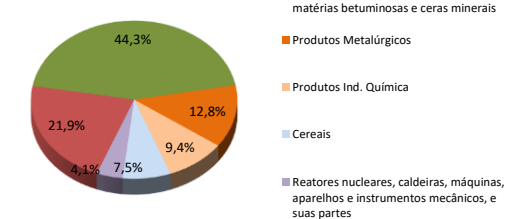
PRINCIPAIS GRUPOS DE PRODUTOS EXPORTADOS E IMPORTADOS - SECEX/MDIC

jul/2019

Principais Produtos Exportados



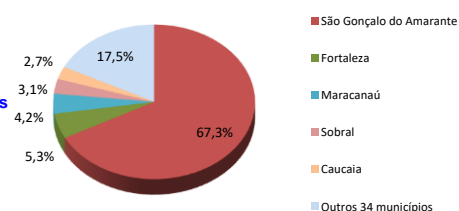
Principais Produtos Importados



PRINCIPAIS MUNICÍPIOS EXPORTADORES E IMPORTADORES - SECEX/MDIC

jul/2019

Principais Municípios Exportadores



Principais Municípios Importadores

