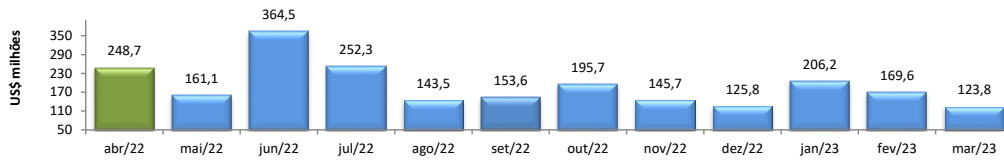


RADAR DO COMÉRCIO EXTERIOR

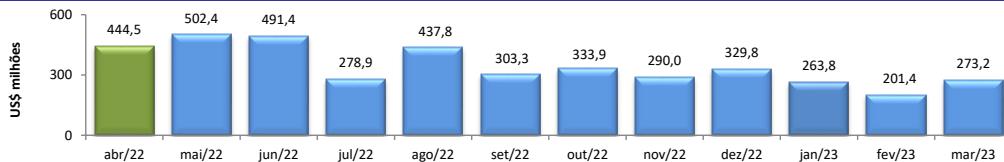
abril/2023

VALOR DAS EXPORTAÇÕES CEARENSES - SECEX/MDIC



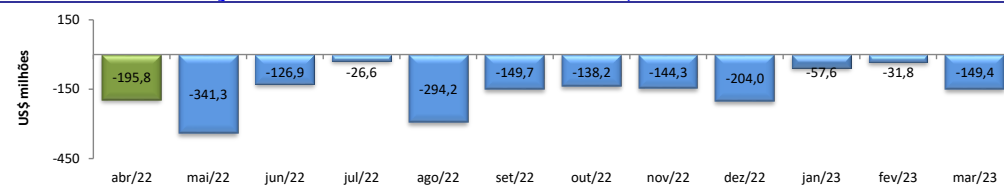
mar/2023 / mar/2022	-23,39%
mar/2023 / fev/2023	-27,00%
Acumulado no Ano	-9,09%
Últimos 12 meses	-19,73%

VALOR DAS IMPORTAÇÕES CEARENSES - SECEX/MDIC



mar/2023 / mar/2022	-44,64%
mar/2023 / fev/2023	35,66%
Acumulado no Ano	-50,66%
Últimos 12 meses	-10,03%

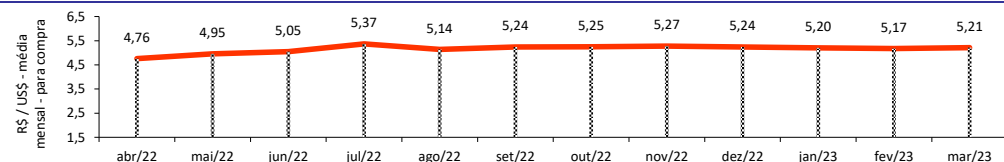
SALDO DA BALANÇA COMERCIAL CEARENSE - SECEX/MDIC



Diferença Absoluta em US\$ Milhões

mar/2023 - mar/2022	182,56
mar/2023 - fev/2023	-117,62
Acumulado no Ano	708,25
Últimos 12 meses	-100,40

TAXA DE CÂMBIO COMERCIAL - IPEADATA

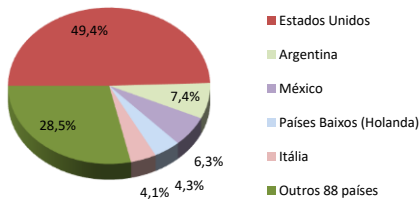


mar/2023 / mar/2022	4,89%
mar/2023 / fev/2023	0,77%
Var. em relação a Dez/2022	-0,59%
Var. em relação a Jan/2023	0,21%

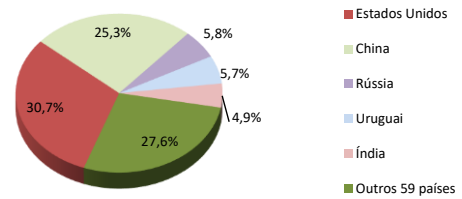
PRINCIPAIS DESTINOS DAS EXPORTAÇÕES E ORIGENS DAS IMPORTAÇÕES - SECEX/MDIC

mar/2023

Principais Destinos das Exportações



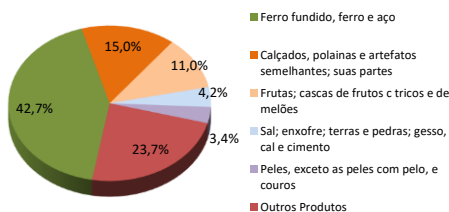
Principais Origens das Importações



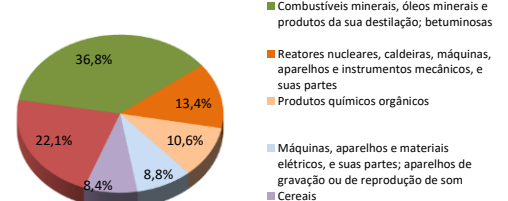
PRINCIPAIS GRUPOS DE PRODUTOS EXPORTADOS E IMPORTADOS - SECEX/MDIC

mar/2023

Principais Produtos Exportados



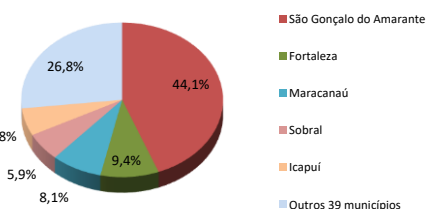
Principais Produtos Importados



PRINCIPAIS MUNICÍPIOS EXPORTADORES E IMPORTADORES - SECEX/MDIC

mar/2023

Principais Municípios Exportadores



Principais Municípios Importadores

