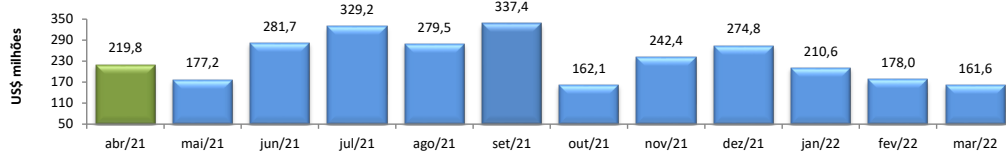


RADAR DO COMÉRCIO EXTERIOR

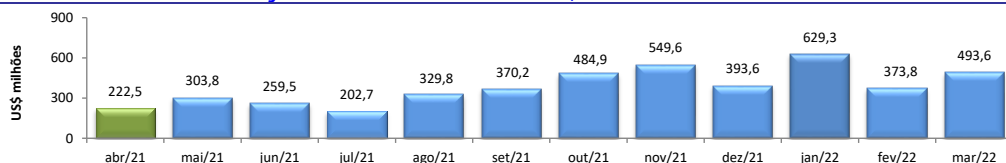
abril/2022

VALOR DAS EXPORTAÇÕES CEARENSES - SECEX/MDIC



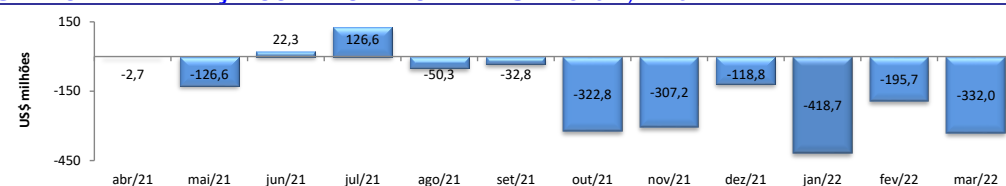
mar/2022 / mar/2021	-17,64%
mar/2022 / fev/2022	-9,21%
Acumulado no Ano	26,48%
Últimos 12 meses	64,53%

VALOR DAS IMPORTAÇÕES CEARENSES - SECEX/MDIC



mar/2022 / mar/2021	61,94%
mar/2022 / fev/2022	32,07%
Acumulado no Ano	98,52%
Últimos 12 meses	84,63%

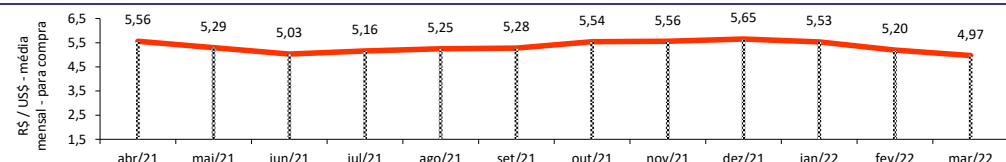
SALDO DA BALANÇA COMERCIAL CEARENSE - SECEX/MDIC



Diferença Absoluta em US\$ Milhões

mar/2022 - mar/2021	-223,42
mar/2022 - fev/2022	-136,25
Acumulado no Ano	-627,54
Últimos 12 meses	-995,02

TAXA DE CÂMBIO COMERCIAL - IPEADATA

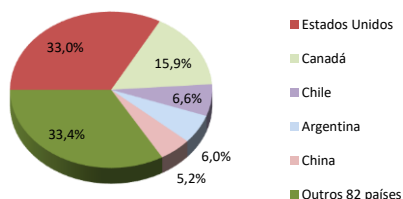


mar/2022 / mar/2021	-12,00%
mar/2022 / fev/2022	-4,39%
Var. em relação a Dez/2021	-12,08%
Var. em relação a Jan/2022	-10,22%

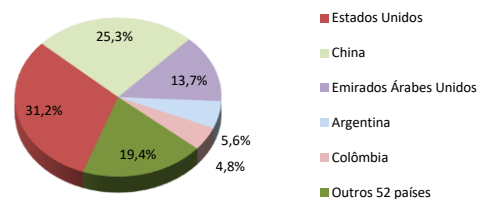
PRINCIPAIS DESTINOS DAS EXPORTAÇÕES E ORIGENS DAS IMPORTAÇÕES - SECEX/MDIC

mar/2022

Principais Destinos das Exportações



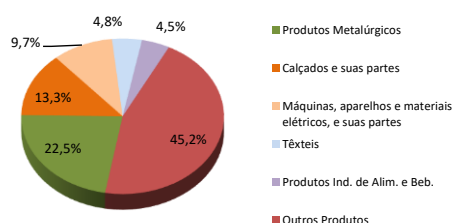
Principais Origens das Importações



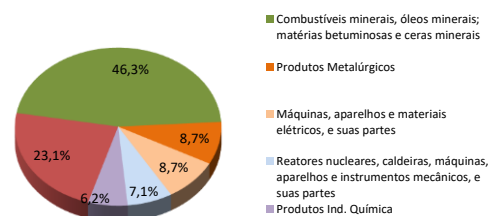
PRINCIPAIS GRUPOS DE PRODUTOS EXPORTADOS E IMPORTADOS - SECEX/MDIC

mar/2022

Principais Produtos Exportados



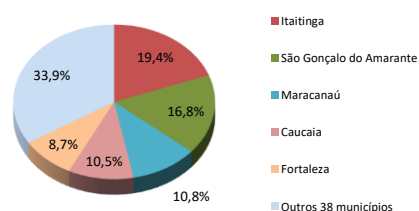
Principais Produtos Importados



PRINCIPAIS MUNICÍPIOS EXPORTADORES E IMPORTADORES - SECEX/MDIC

mar/2022

Principais Municípios Exportadores



Principais Municípios Importadores

