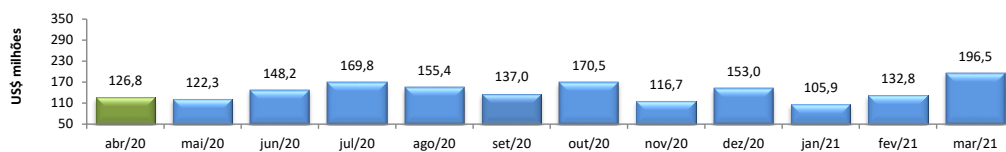


RADAR DO COMÉRCIO EXTERIOR

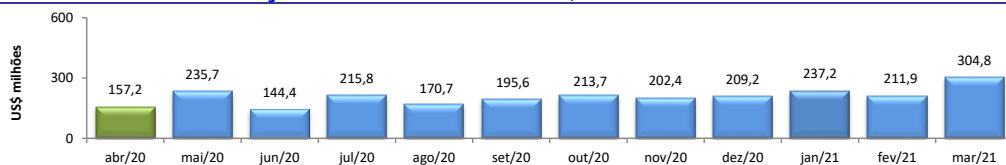
abril/2021

VALOR DAS EXPORTAÇÕES CEARENSES - SECEX/MDIC



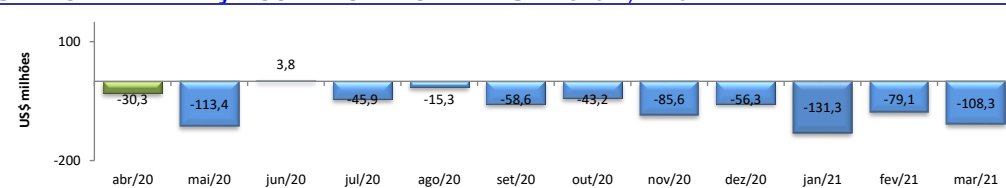
mar/2021 / mar/2020	-7,16%
mar/2021 / fev/2021	47,96%
Acumulado no Ano	-21,40%
Últimos 12 meses	-23,58%

VALOR DAS IMPORTAÇÕES CEARENSES - SECEX/MDIC



mar/2021 / mar/2020	18,77%
mar/2021 / fev/2021	43,84%
Acumulado no Ano	12,72%
Últimos 12 meses	-2,10%

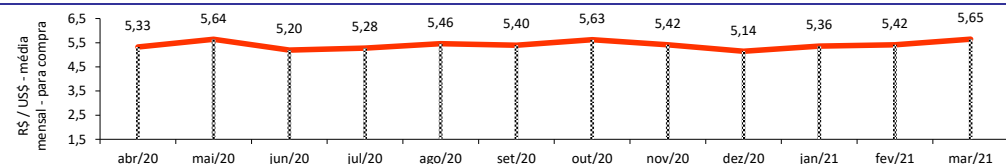
SALDO DA BALANÇA COMERCIAL CEARENSE - SECEX/MDIC



Diferença Absoluta em US\$ Milhões

mar/2021 - mar/2020	-63,32
mar/2021 - fev/2021	-29,22
Acumulado no Ano	-203,53
Últimos 12 meses	-481,77

TAXA DE CÂMBIO COMERCIAL - IPEADATA

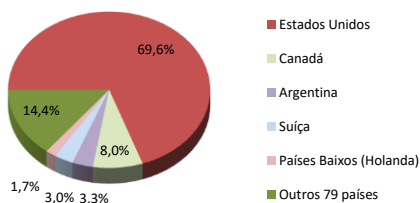


mar/2021 / mar/2020	15,61%
mar/2021 / fev/2021	4,24%
Var. em relação a Dez/2020	9,73%
Var. em relação a Jan/2021	5,41%

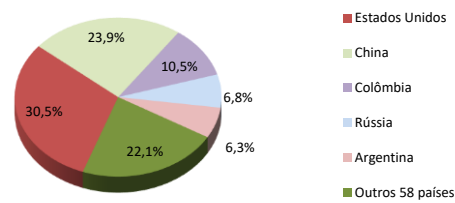
PRINCIPAIS DESTINOS DAS EXPORTAÇÕES E ORIGENS DAS IMPORTAÇÕES - SECEX/MDIC

mar/2021

Principais Destinos das Exportações



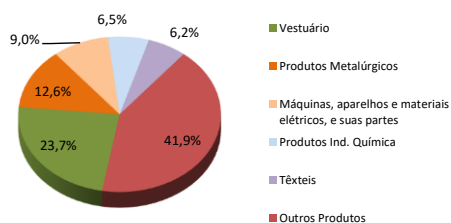
Principais Origens das Importações



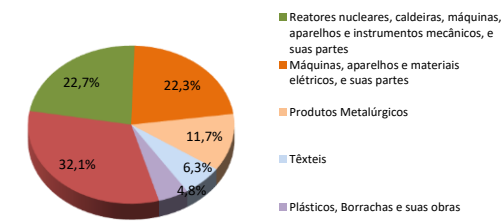
PRINCIPAIS GRUPOS DE PRODUTOS EXPORTADOS E IMPORTADOS - SECEX/MDIC

mar/2021

Principais Produtos Exportados



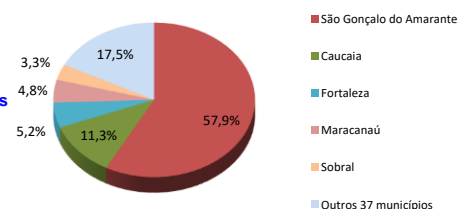
Principais Produtos Importados



PRINCIPAIS MUNICÍPIOS EXPORTADORES E IMPORTADORES - SECEX/MDIC

mar/2021

Principais Municípios Exportadores



Principais Municípios Importadores

