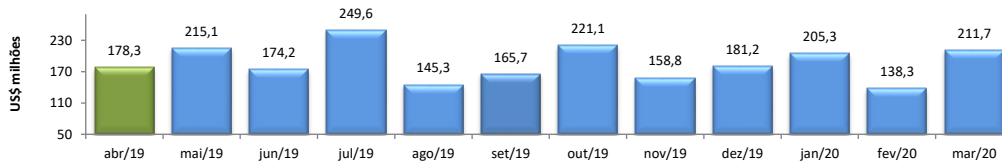


RADAR DO COMÉRCIO EXTERIOR

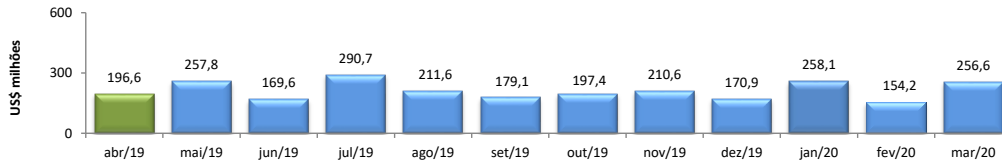
abril/2020

VALOR DAS EXPORTAÇÕES CEARENSES - SECEX/MDIC



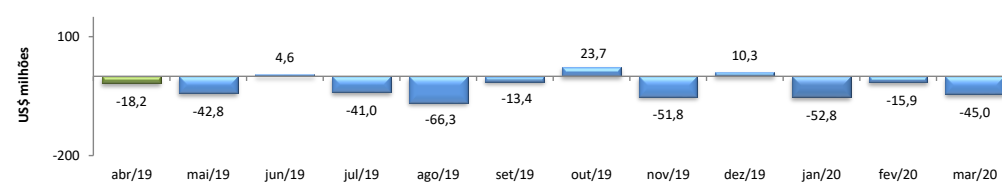
mar/2020 / mar/2019	48,21%
mar/2020 / fev/2020	53,00%
Acumulado no Ano	3,32%
Últimos 12 meses	-3,24%

VALOR DAS IMPORTAÇÕES CEARENSES - SECEX/MDIC



mar/2020 / mar/2019	117,78%
mar/2020 / fev/2020	66,39%
Acumulado no Ano	41,17%
Últimos 12 meses	6,71%

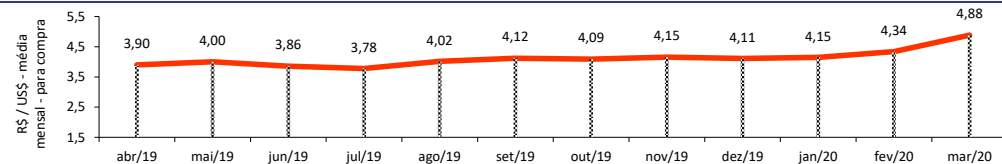
SALDO DA BALANÇA COMERCIAL CEARENSE - SECEX/MDIC



Diferença Absoluta em US\$ Milhões

mar/2020 - mar/2019	-69,95
mar/2020 - fev/2020	-29,08
Acumulado no Ano	-177,25
Últimos 12 meses	-235,80

TAXA DE CÂMBIO COMERCIAL - IPEADATA

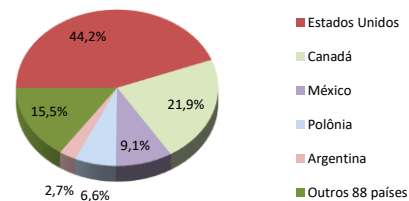


mar/2020 / mar/2019	26,97%
mar/2020 / fev/2020	12,51%
Var. em relação a Dez/2019	18,84%
Var. em relação a Jan/2020	17,70%

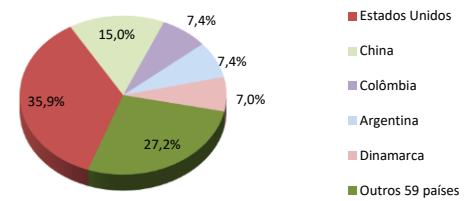
PRINCIPAIS DESTINOS DAS EXPORTAÇÕES E ORIGENS DAS IMPORTAÇÕES - SECEX/MDIC

mar/2020

Principais Destinos das Exportações



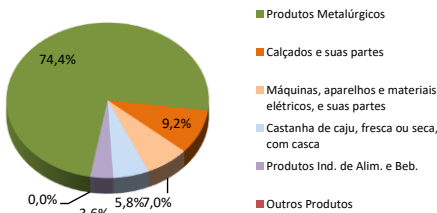
Principais Origens das Importações



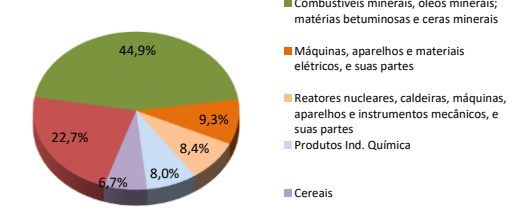
PRINCIPAIS GRUPOS DE PRODUTOS EXPORTADOS E IMPORTADOS - SECEX/MDIC

mar/2020

Principais Produtos Exportados



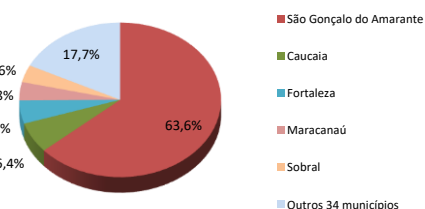
Principais Produtos Importados



PRINCIPAIS MUNICÍPIOS EXPORTADORES E IMPORTADORES - SECEX/MDIC

mar/2020

Principais Municípios Exportadores



Principais Municípios Importadores

