



**PESQUISA SOBRE A
MOBILIDADE E DESAFIOS
FINANCEIROS DE
DESEMPREGADOS NA RMF:
UMA ANÁLISE DA DEMANDA
E CUSTOS DE TRANSPORTE
NA BUSCA POR EMPREGO**

Maio de 2023

INTRODUÇÃO

O presente relatório apresenta os resultados de uma pesquisa conduzida na Região Metropolitana de Fortaleza (RMF), com o propósito de compreender aspectos relevantes relacionados ao desemprego, mobilidade e a potencial influência da implementação de políticas públicas de transporte gratuito.

A relevância da pesquisa reside na obtenção de dados que proporcionam uma compreensão mais aprofundada da realidade enfrentada pelos desempregados na RMF. A análise dessas informações é fundamental para embasar a formulação de políticas públicas eficazes, especialmente aquelas relacionadas à mobilidade urbana.

Destaca-se que a mobilidade urbana é um elemento crucial para a inclusão social e econômica, impactando diretamente a qualidade de vida dos cidadãos e o desenvolvimento regional.

OBJETIVO E METODOLOGIA

Objetivo: Compreender aspectos relacionados ao desemprego na RMF, abordando temas como tempo de desemprego, frequência mensal de busca por emprego, deslocamento para Fortaleza em busca de oportunidades, gasto médio com transporte, entre outros;

Público-alvo: Desempregados residentes nos municípios da RMF (exclusive Fortaleza) que possuem cadastro atualizado (a pelo menos um ano) no SINE/IDT;

Metodologia: A amostra do estudo foi não probabilística por conveniência, de resposta voluntária, uma vez que as pessoas decidiram participar ou não da pesquisa. Nesse tipo de amostra, indivíduos com maior interesse ou opiniões mais assertivas têm maior probabilidade de resposta;

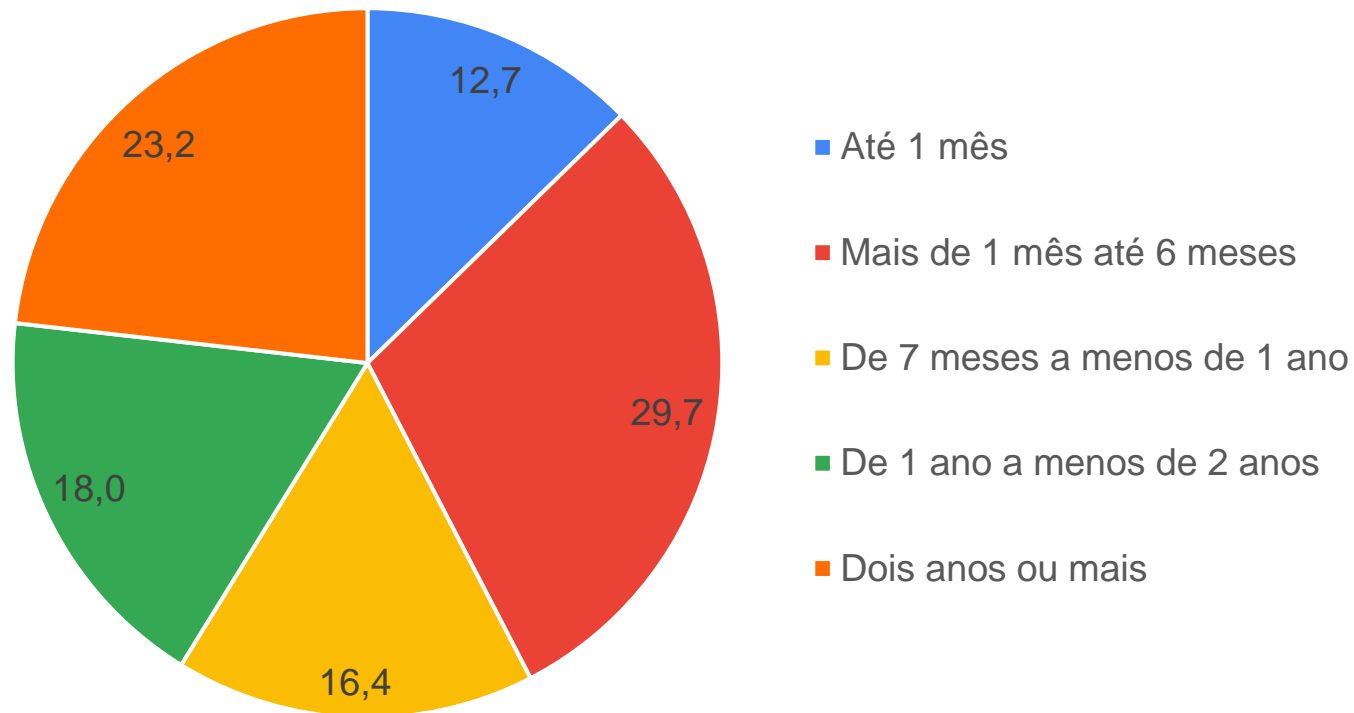
Forma de coleta de dados: Envio de questionário por e-mail usando a plataforma *google forms*;

Amostra obtida: 323 respostas (5% do total);

Período de realização: 17/05/2023 a 24/05/2023.

RESULTADOS DA PESQUISA

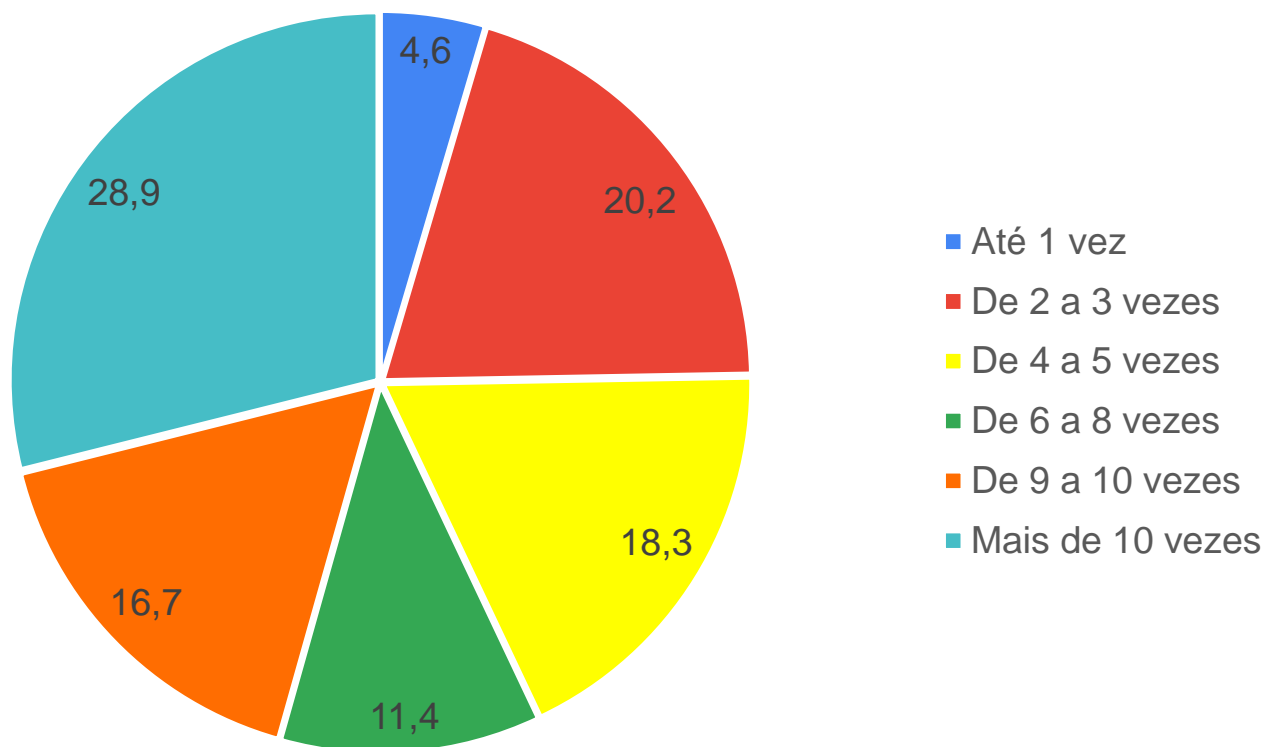
Há quanto tempo o(a) senhor(a) está desempregado(a)? (%) – Maio/2023



- ✓ Cerca de 42% dos respondentes afirmaram que estão desempregados até seis meses. Destaca-se que quase um quarto (23,2%) estão a 2 anos ou mais a procura de emprego (possibilidade de condição de desalento).

Fonte: Pesquisa direta. Elaboração: IDT/IPECE.

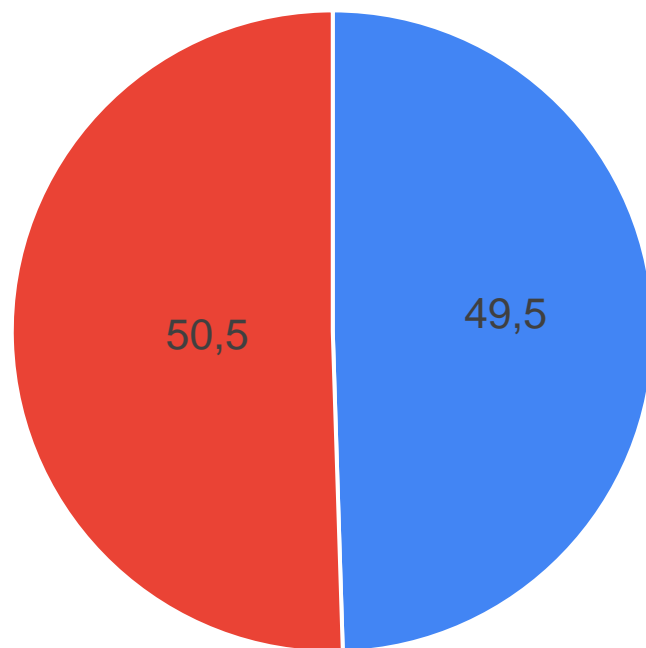
Quantas vezes o(a) senhor(a) procurou emprego nos últimos trinta dias? (%) – Maio/2023



- ✓ Em relação a frequência de procura de emprego, nos últimos 30 dias, 43% dos desempregados afirmaram ter procurado emprego até 5 vezes.

Fonte: Pesquisa direta. Elaboração: IDT/IPECE.

Nos últimos trinta dias, o(a) senhor(a) se deslocou até a cidade de Fortaleza em busca de emprego? (%) – Maio/2023

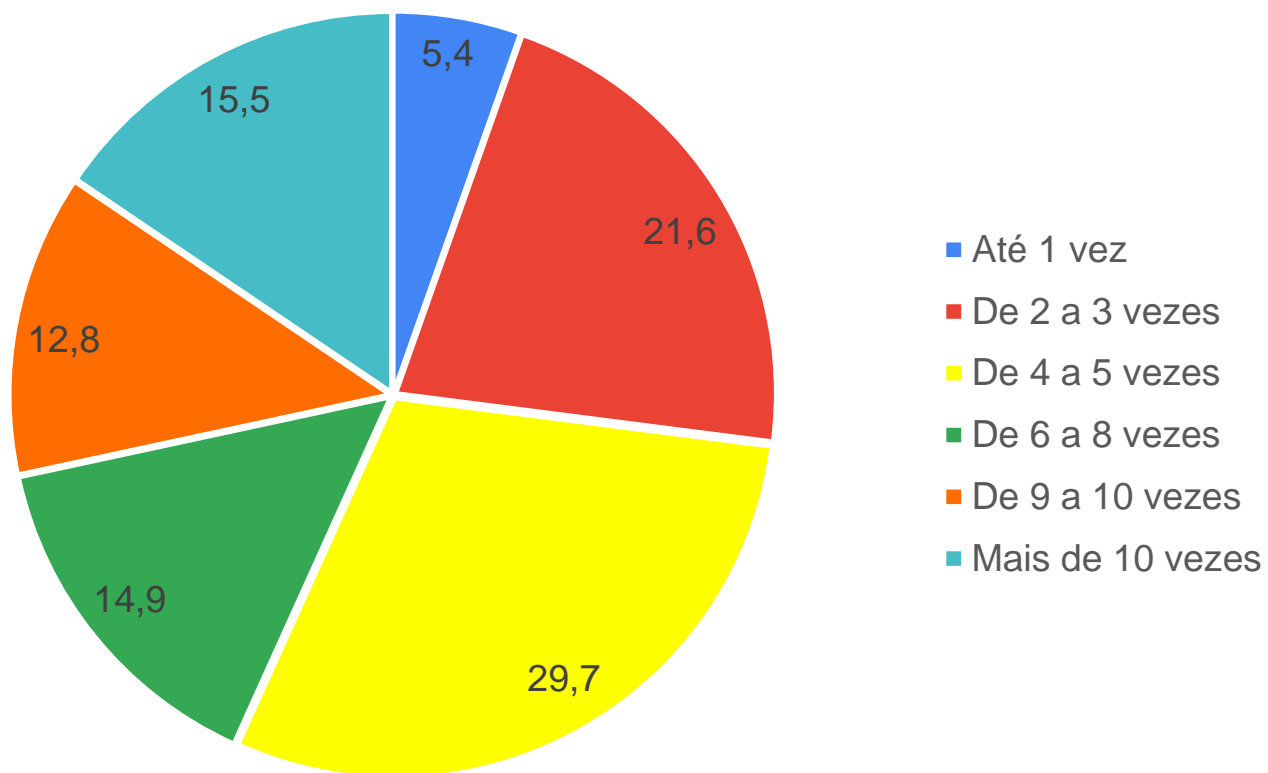


■ Sim
■ Não

✓ Aproximadamente 50% dos desempregados vieram a Fortaleza nos últimos trinta dias em busca de emprego.

Fonte: Pesquisa direta. Elaboração: IDT/IPECE.

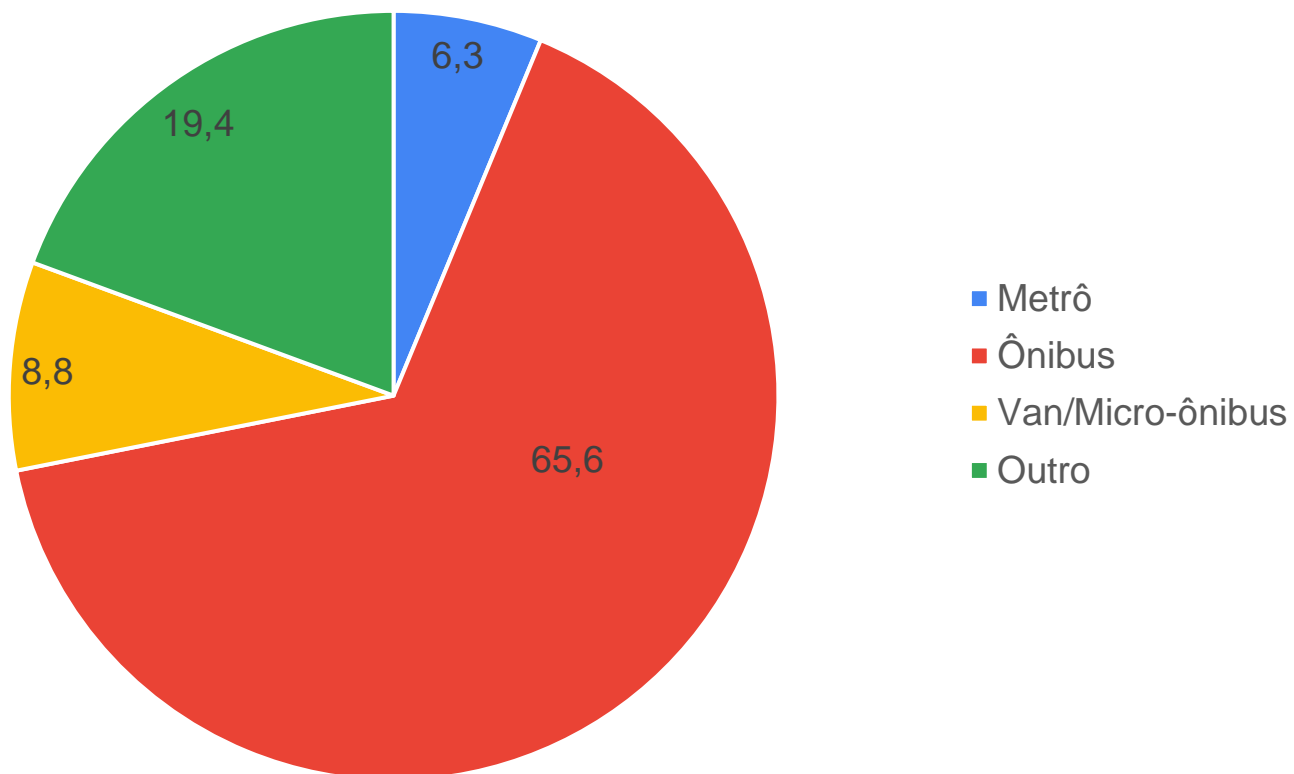
Nos últimos trinta dias, quantas vezes o(a) senhor(a) procurou emprego na cidade de Fortaleza? – (%) – Maio/2023



- ✓ Do total de respondentes que afirmaram ter vindo a capital do Estado a procura de emprego, 57% mencionaram ter vindo até 5 vezes.

Fonte: Pesquisa direta. Elaboração: IDT/IPECE.

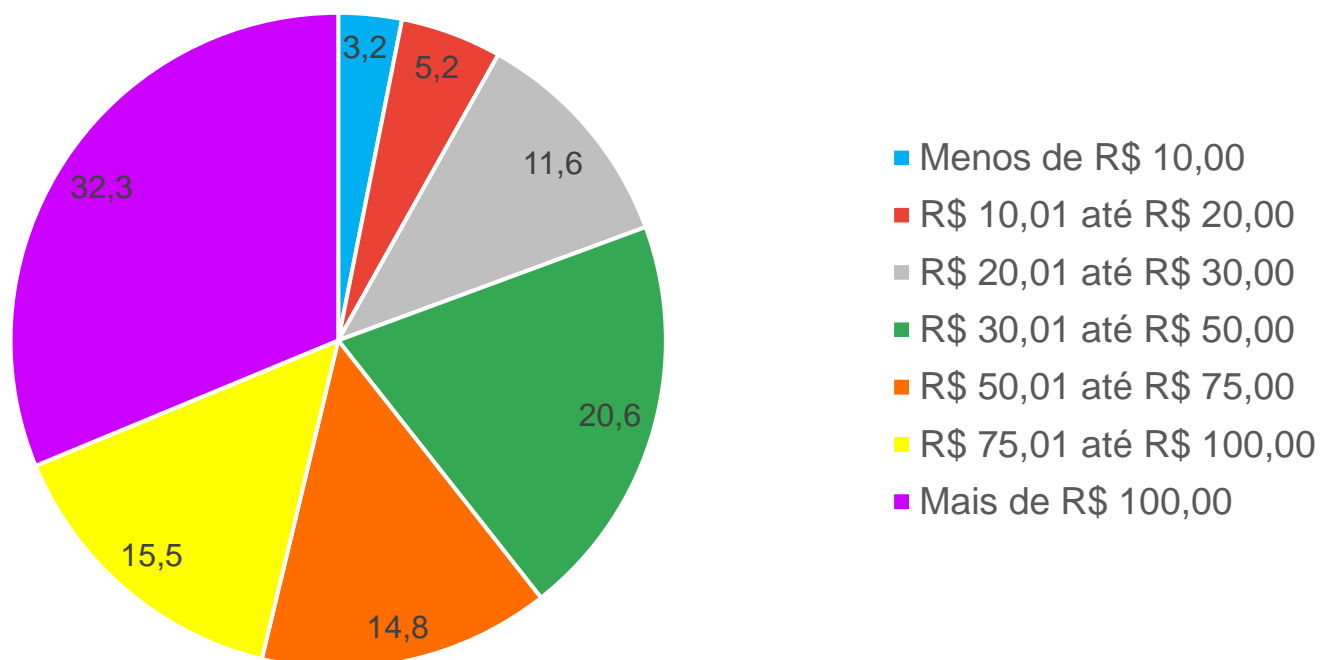
Qual foi o principal meio de transporte usado para procurar emprego na cidade de Fortaleza? – (%) – Maio/2023



- ✓ O principal meio de transporte usado para vir a Fortaleza foi o ônibus (65%).
- ✓ Na opção Outros (19,4%), destacam-se: moto (61,3%), Uber (22,6%) e carro (16,1%).

Fonte: Pesquisa direta. Elaboração: IDT/IPECE.

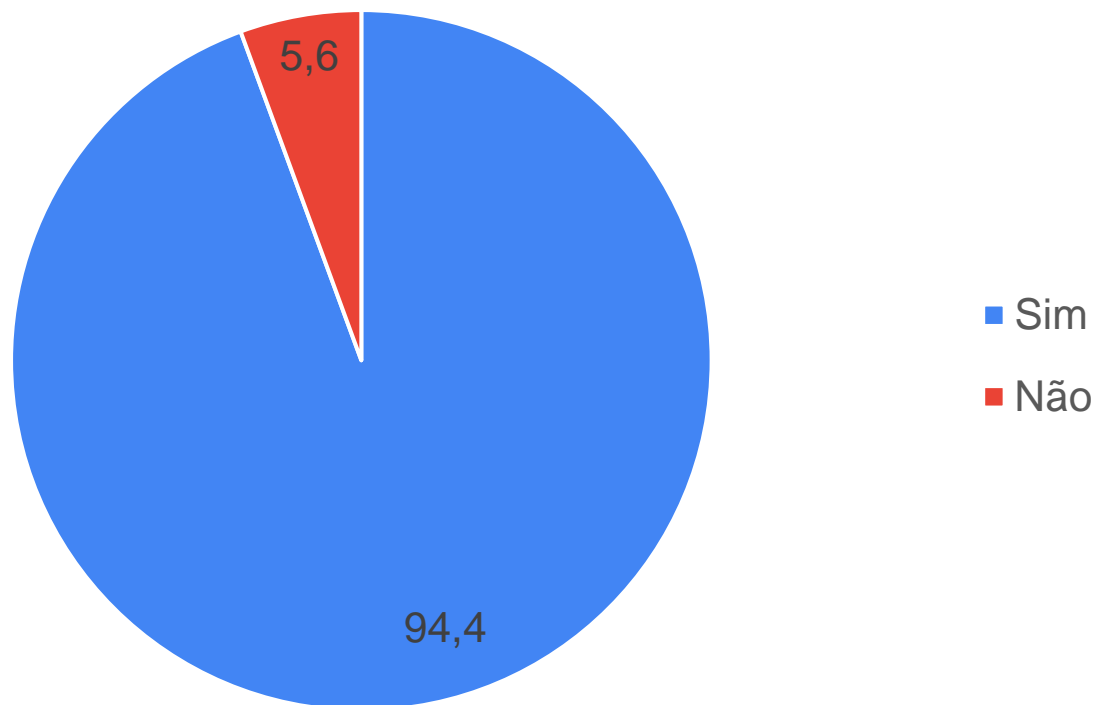
Nos últimos trinta dias, qual foi o seu gasto médio com transporte para procurar emprego na cidade de Fortaleza? – (%) – Maio/2023



- ✓ No tocante ao gasto médio mensal com transporte, cerca de 50% dos desempregados reportaram ter um gasto de pelo menos R\$ 75,00.

Fonte: Pesquisa direta. Elaboração: IDT/IPECE.

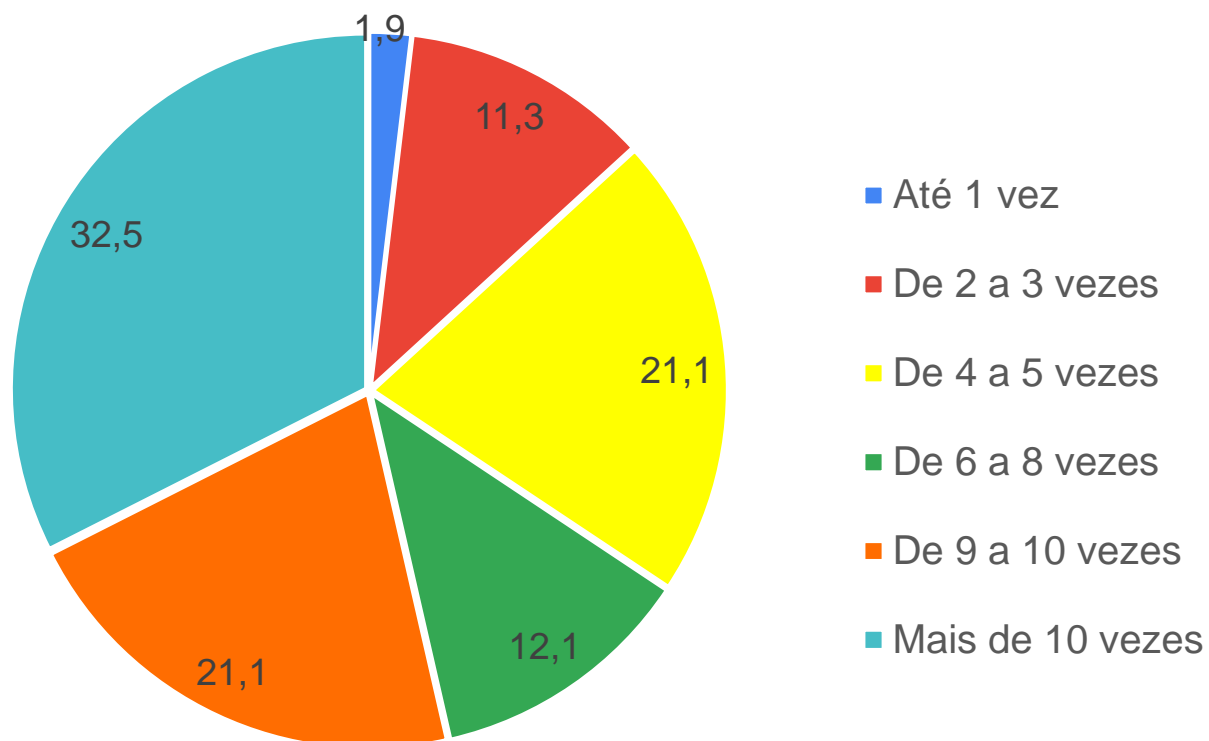
Caso o Governo do Estado disponibilizasse um serviço de transporte metropolitano (ônibus/metrô/vans/micro-ônibus) de forma gratuita, o(a) senhor(a) faria uso dessa gratuidade para procurar emprego na cidade de Fortaleza? – (%) – Maio/2023



- ✓ Cerca de 95% dos respondentes afirmaram que utilizariam um serviço de transporte metropolitano de forma gratuita para procurar emprego em Fortaleza.

Fonte: Pesquisa direta. Elaboração: IDT/IPECE.

Quantas vezes o(a) senhor(a) acha que usaria o transporte metropolitano gratuito em um mês para procurar emprego? – (%) – Maio/2023



- ✓ Quanto a frequência de uso do transporte gratuito em um determinado mês, 34,3% dos desempregados afirmaram que usariam até 5 vezes. O percentual de até 10 vezes de uso correspondeu a 67,5%.

Fonte: Pesquisa direta. Elaboração: IDT/IPECE.

CONSIDERAÇÕES FINAIS

- ✓ Os resultados deste estudo proporcionam uma visão das percepções e experiências daqueles que responderam à pesquisa. Eles oferecem uma visão sobre a dinâmica do desemprego na RMF e destacam elementos relacionados à mobilidade urbana. Essas informações são válidas para orientar a formulação de políticas públicas que buscam atender às necessidades específicas dos desempregados na região;
- ✓ Observou-se que cerca de 42% dos respondentes estão desempregados há até seis meses, enquanto 23,2% estão em busca de emprego há dois anos ou mais, sugerindo a existência de uma parcela significativa da amostra em possível situação de desalento. Este dado ressalta a importância de ações direcionadas a esse grupo, considerando ações de qualificação profissional e apoio específico;
- ✓ No que diz respeito à frequência de busca por emprego, 43% dos entrevistados afirmaram procurar emprego até cinco vezes nos últimos 30 dias. Essa informação destaca a necessidade de estratégias que facilitem a inserção desses indivíduos no mercado de trabalho, considerando a intensidade e a frequência de suas buscas;
- ✓ A análise dos deslocamentos para Fortaleza revelou que aproximadamente 50% dos desempregados da amostra estiveram na capital nos últimos trinta dias em busca de oportunidades. Dessas visitas, 57% ocorreram até cinco vezes, indicando uma demanda contínua por transporte eficiente para atender a esse fluxo de deslocamento;

CONSIDERAÇÕES FINAIS

- ✓ O meio de transporte predominante para o deslocamento até Fortaleza foi o ônibus, correspondendo a 65% das respostas, seguido do micro-ônibus (8,8%), metrô (6,3%) e outros (19,4%). A opção "Outros" evidenciou a diversificação nos meios utilizados, com destaque para moto (61,3%), Uber (22,6%) e carro (16,1%);
- ✓ No que concerne ao gasto médio mensal com transporte, cerca de metade dos respondentes relatou um gasto de pelo menos R\$ 75,00. Essa informação pode subsidiar a compreensão das demandas financeiras associadas à mobilidade desses indivíduos, reforçando a importância de medidas que aliviem esse ônus;
- ✓ Destaca-se que a quase totalidade (95%) dos entrevistados afirmou que utilizaria um serviço de transporte metropolitano de forma gratuita para procurar emprego em Fortaleza. Esse dado pode enfatizar a aceitação e a demanda por políticas públicas que ofereçam alternativas acessíveis de deslocamento.
- ✓ Quanto à frequência de uso do transporte gratuito, a pesquisa indica que 34,3% dos respondentes o utilizariam até cinco vezes em um mês, enquanto 67,5% considerariam um uso de até 10 vezes. Essa informação oferece subsídios para o dimensionamento da demanda por um serviço que atenda a frequência de deslocamento desses indivíduos em busca de oportunidades de emprego.



CEARÁ
GOVERNO DO ESTADO
SECRETARIA DO
PLANEJAMENTO E GESTÃO