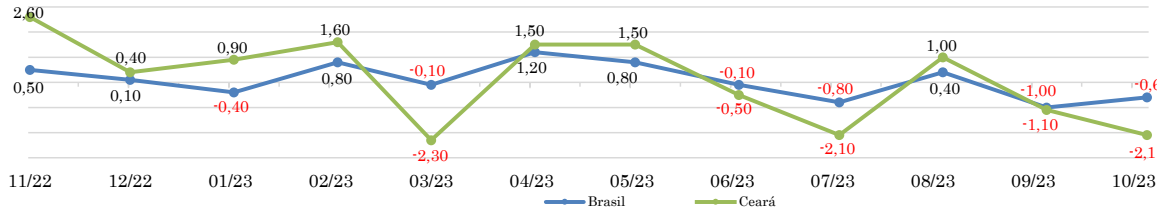


RADAR DE SERVIÇOS

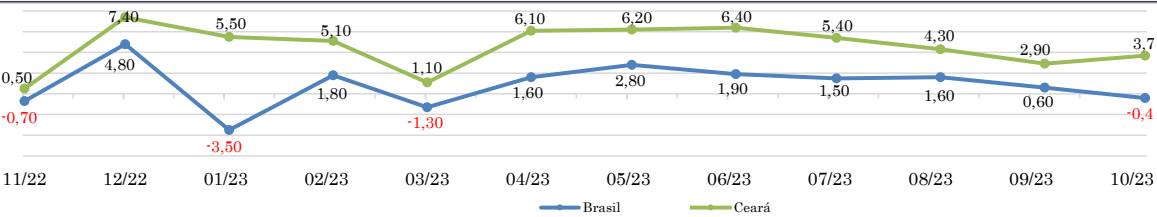
dezembro/2023

VARIAÇÃO MENSAL COM RELAÇÃO AO MÊS IMEDIATAMENTE ANTERIOR (%) - 2021 A 2022



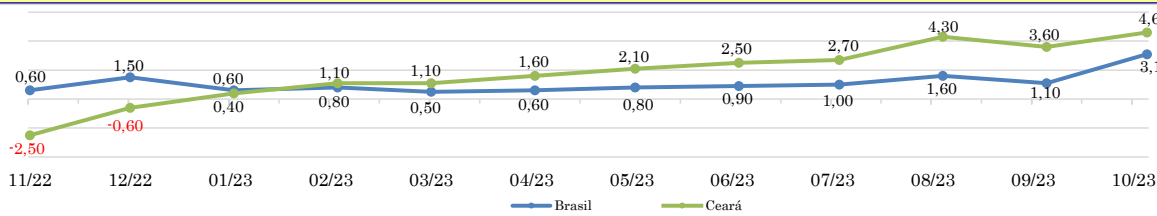
Ano	Brasil	Ceará
2017	0,0	-6,1
2018	-0,3	1,1
2019	0,8	1,3
2020	1,7	2,1
2021	-1,6	1,3
2022	-0,7	-1,6
2023	-0,6	-2,1

VARIAÇÃO MENSAL COM RELAÇÃO AO MESMO MÊS DO ANO ANTERIOR (%) - 2021 A 2022



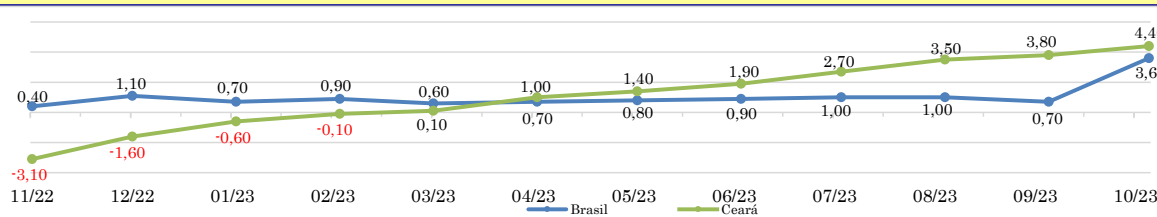
Ano	Brasil	Ceará
2017	-0,4	-11,1
2018	1,5	-1,0
2019	2,8	4,5
2020	-7,4	-10,3
2021	7,3	20,8
2022	9,7	-1,4
2023	-0,4	3,7

VARIAÇÃO ACUMULADA NO ANO COM RELAÇÃO A IGUAL PERÍODO DO ANO ANTERIOR (%) - 2021 A 2022



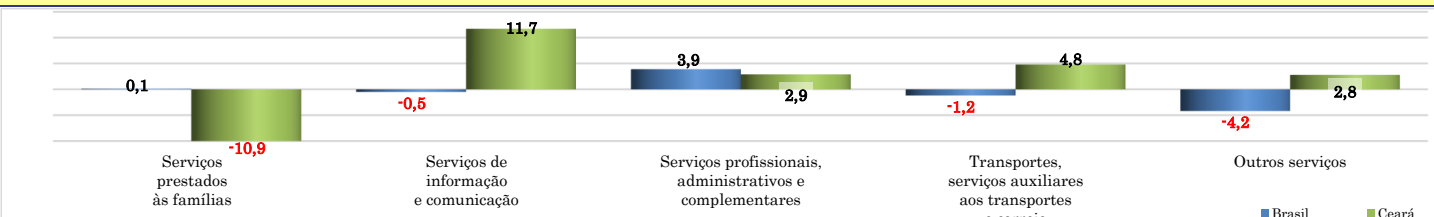
Ano	Brasil	Ceará
2017	-3,4	-5,7
2018	-0,2	-7,7
2019	0,8	-0,3
2020	-8,7	-13,6
2021	11,0	12,4
2022	8,7	11,8
2023	3,1	4,6

VARIAÇÃO ACUMULADA DE 12 MESES (%) - 2021 A 2022

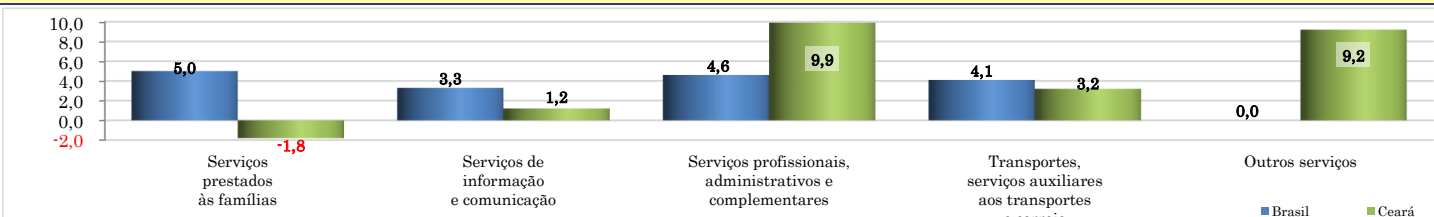


Ano	Brasil	Ceará
2017	-3,7	-5,3
2018	-0,2	-8,7
2019	0,8	-1,0
2020	-6,8	-10,2
2021	8,1	8,1
2022	9,0	12,6
2023	3,6	4,4

VARIAÇÃO MENSAL COM RELAÇÃO AO MESMO MÊS DO ANO ANTERIOR (%)



VARIAÇÃO ACUMULADA DE 12 MESES (%)



ÍNDICE DE ATIVIDADES TURÍSTICAS (IATUR)

