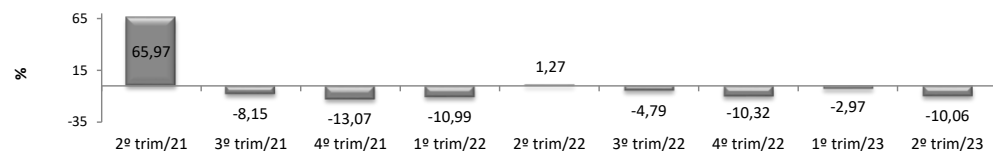


## RADAR DA INDÚSTRIA

setembro/2023

\* Valores Atualizados

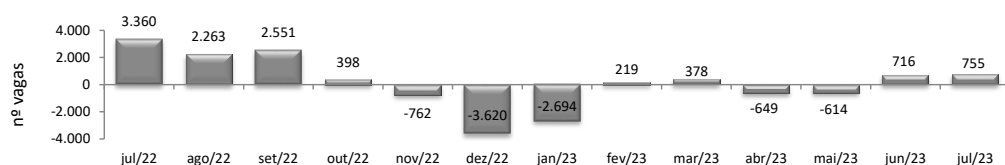
### PIB INDUSTRIAL<sup>1</sup> - IPECE



2º trim/23	/	2º trim/22	-10,06%
2º trim/23	/	1º trim/23	-1,52%
Acumulado no Ano			-6,63%

<sup>1</sup> Taxa de crescimento (%) do Valor Adicionado a preços básicos da Indústria de Transformação

### EMPREGOS LÍQUIDOS GERADOS NA INDÚSTRIA DE TRANSFORMAÇÃO - CAGED



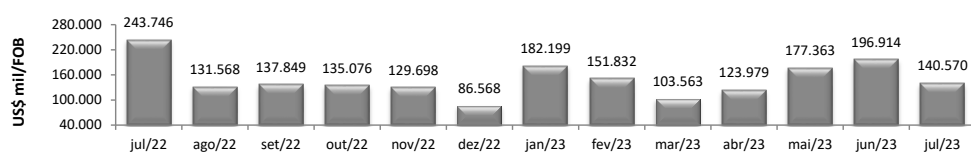
1	jul/2023	/	jul/2022	-0,42%
2	jul/2023	/	jun/2023	0,31%
3	Acumulado ano			-0,77%

<sup>1</sup> O percentual retrata a variação do estoque no mês de referência e o estoque do mesmo mês do ano anterior, ambos com ajustes.

<sup>2</sup> A variação mensal do emprego toma como referência o estoque do mês anterior, ambos com ajustes.

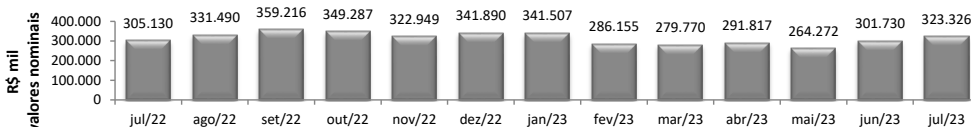
<sup>3</sup> A variação relativa toma como referência os estoques do mês atual e do mês de dezembro do ano t-1, ambos com ajustes.

### EXPORTAÇÕES DA INDÚSTRIA DE TRANSFORMAÇÃO - MDIC / SECEX



jul/2023	/	jul/2022	-42,33%
jul/2023	/	jun/2023	-28,61%
Acumulado no Ano			-24,93%
Últimos 12 meses			-35,20%

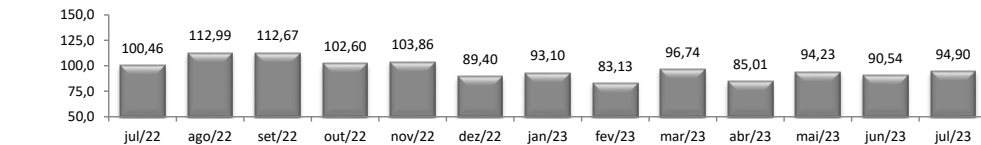
### ICMS DA INDÚSTRIA - CONFAZ<sup>1</sup>



jul/2023	/	jul/2022	5,96%
jul/2023	/	jun/2023	7,16%
Acumulado no Ano			6,53%
Últimos 12 meses			7,80%

<sup>1</sup> Variações percentuais nominais

### PRODUÇÃO FÍSICA DA INDÚSTRIA<sup>1</sup> - IBGE

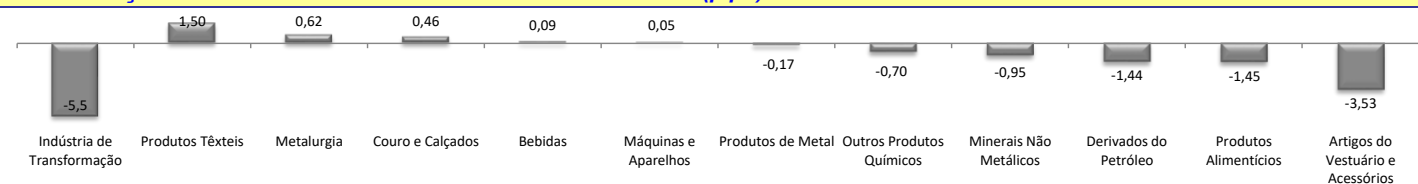


jul/2023	/	jul/2022	-5,50%	
2	jul/2023	/	jun/2023	0,90%
Acumulado no Ano			-6,00%	
Últimos 12 meses			-6,50%	

<sup>1</sup> Número-Índice (média 2022=100)

<sup>2</sup> Ajustado sazonalmente

### CONTRIBUIÇÃO PARA A TAXA DE CRESCIMENTO DA INDÚSTRIA<sup>1</sup> (p.p.<sup>2</sup>) - IBGE



<sup>1</sup> Indica a contribuição de cada atividade na formação da variação mensal (mesmo mês ano anterior) da Indústria de Transformação.

<sup>2</sup> Pontos Percentuais