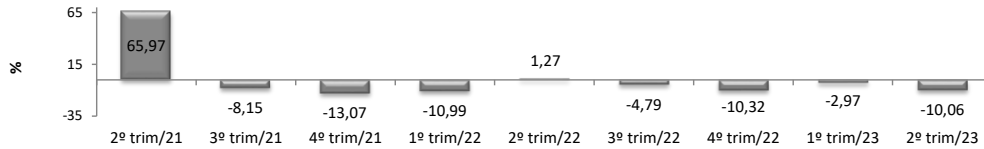


RADAR DA INDÚSTRIA

outubro/2023

* Valores Atualizados

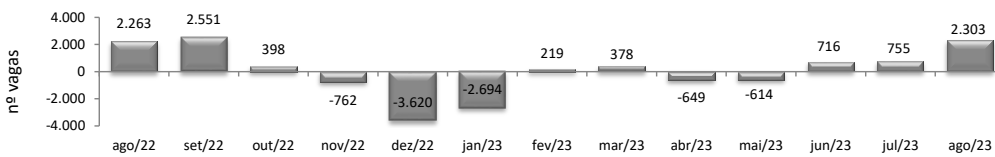
PIB INDUSTRIAL¹ - IPECE



2º trim/23 / 2º trim/22	-10,06%
2º trim/23 / 1º trim/23	-1,52%
Acumulado no Ano	-6,63%

¹ Taxa de crescimento (%) do Valor Adicionado a preços básicos da Indústria de Transformação

EMPREGOS LÍQUIDOS GERADOS NA INDÚSTRIA DE TRANSFORMAÇÃO - CAGED



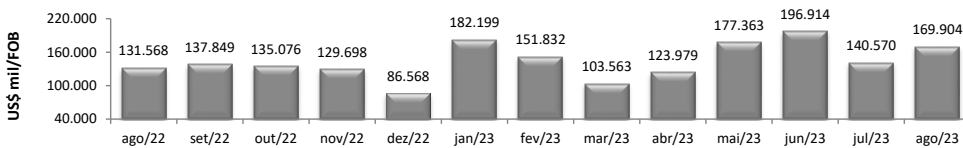
1 ago/2023 / ago/2022	-0,40%
2 ago/2023 / jul/2023	0,95%
3 Acumulado ano	0,17%

¹ O percentual retrata a variação do estoque no mês de referência e o estoque do mesmo mês do ano anterior, ambos com ajustes.

² A variação mensal do emprego toma como referência o estoque do mês anterior, ambos com ajustes.

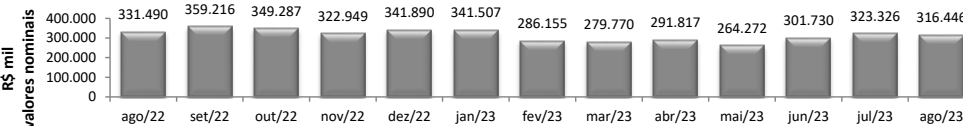
³ A variação relativa toma como referência os estoques do mês atual e do mês de dezembro do ano t-1, ambos com ajustes.

EXPORTAÇÕES DA INDÚSTRIA DE TRANSFORMAÇÃO - MDIC / SECEX



ago/2023 / ago/2022	29,14%
ago/2023 / jul/2023	20,87%
Acumulado no Ano	-20,39%
Últimos 12 meses	-30,28%

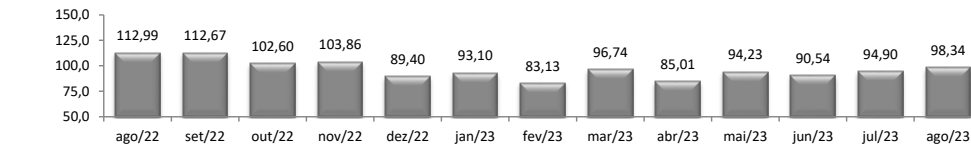
ICMS DA INDÚSTRIA - CONFAZ¹



ago/2023 / ago/2022	-4,54%
ago/2023 / jul/2023	-2,13%
Acumulado no Ano	4,93%
Últimos 12 meses	6,20%

¹ Variações percentuais nominais

PRODUÇÃO FÍSICA DA INDÚSTRIA¹ - IBGE




ago/2023 / ago/2022	-13,00%
2 ago/2023 / jul/2023	-3,80%
Acumulado no Ano	-7,00%
Últimos 12 meses	-7,40%

¹ Número-Índice (média 2022=100)

² Ajustado sazonalmente

CONTRIBUIÇÃO PARA A TAXA DE CRESCIMENTO DA INDÚSTRIA¹ (p.p.²) - IBGE



¹ Indica a contribuição de cada atividade na formação da variação mensal (mesmo mês ano anterior) da Indústria de Transformação.

² Pontos Percentuais