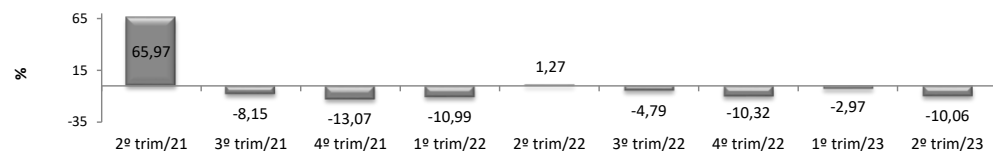


RADAR DA INDÚSTRIA

novembro/2023

* Valores Atualizados

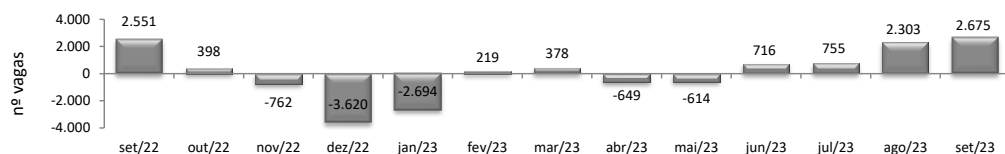
PIB INDUSTRIAL¹ - IPECE



2º trim/23	/	2º trim/22	-10,06%
2º trim/23	/	1º trim/23	-1,52%
Acumulado no Ano			-6,63%

¹ Taxa de crescimento (%) do Valor Adicionado a preços básicos da Indústria de Transformação

EMPREGOS LÍQUIDOS GERADOS NA INDÚSTRIA DE TRANSFORMAÇÃO - CAGED



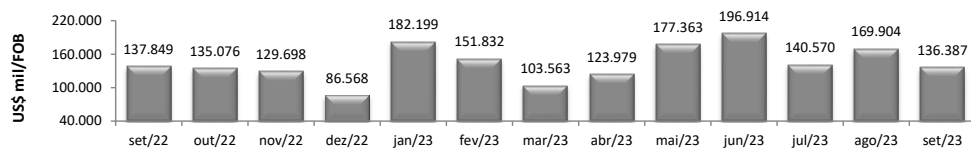
1	set/2023	/	set/2022	-0,35%
2	set/2023	/	ago/2023	1,09%
3	Acumulado ano			1,26%

¹ O percentual retrata a variação do estoque no mês de referência e o estoque do mesmo mês do ano anterior, ambos com ajustes.

² A variação mensal do emprego toma como referência o estoque do mês anterior, ambos com ajustes.

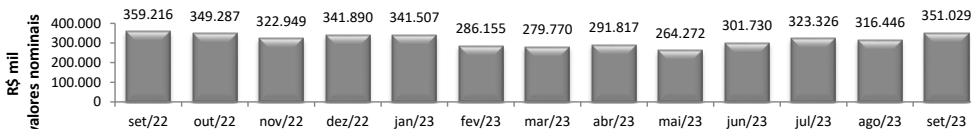
³ A variação relativa toma como referência os estoques do mês atual e do mês de dezembro do ano t-1, ambos com ajustes.

EXPORTAÇÕES DA INDÚSTRIA DE TRANSFORMAÇÃO - MDIC / SECEX



set/2023	/	set/2022	-1,06%
set/2023	/	ago/2023	-19,73%
Acumulado no Ano			-18,83%
Últimos 12 meses			-25,00%

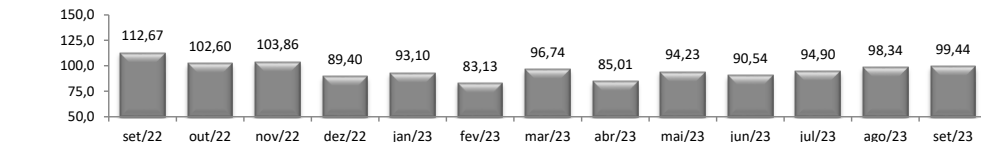
ICMS DA INDÚSTRIA - CONFAZ¹



set/2023	/	set/2022	-2,28%
set/2023	/	ago/2023	10,93%
Acumulado no Ano			3,95%
Últimos 12 meses			4,18%

¹ Variações percentuais nominais

PRODUÇÃO FÍSICA DA INDÚSTRIA¹ - IBGE




set/2023	/	set/2022	-11,70%	
2	set/2023	/	ago/2023	2,80%
Acumulado no Ano			-7,60%	
Últimos 12 meses			-8,50%	

¹ Número-Índice (média 2022=100)

² Ajustado sazonalmente

CONTRIBUIÇÃO PARA A TAXA DE CRESCIMENTO DA INDÚSTRIA¹ (p.p.²) - IBGE



¹ Indica a contribuição de cada atividade na formação da variação mensal (mesmo mês ano anterior) da Indústria de Transformação.

² Pontos Percentuais