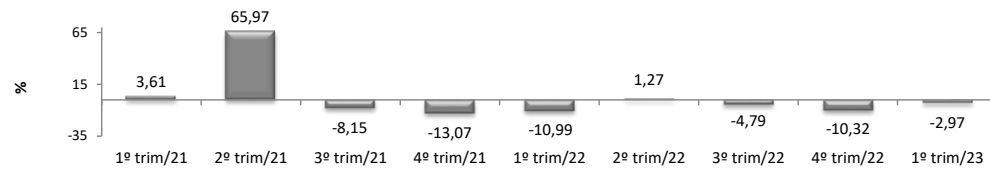


RADAR DA INDÚSTRIA

junho/2023

* Valores Atualizados

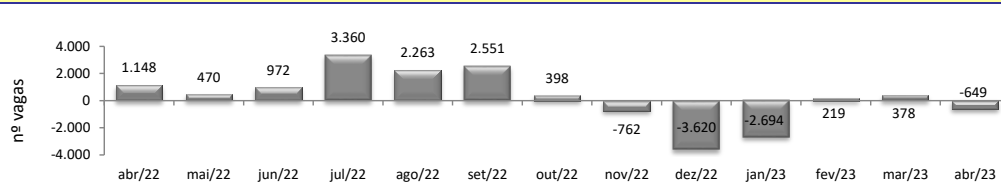
PIB INDUSTRIAL¹ - IPECE



1º trim/23	/	1º trim/22	-2,97%
1º trim/23	/	4º trim/22	6,90%
Acumulado no Ano			-2,97%

¹ Taxa de crescimento (%) do Valor Adicionado a preços básicos da Indústria de Transformação

EMPREGOS LÍQUIDOS GERADOS NA INDÚSTRIA DE TRANSFORMAÇÃO - CAGED



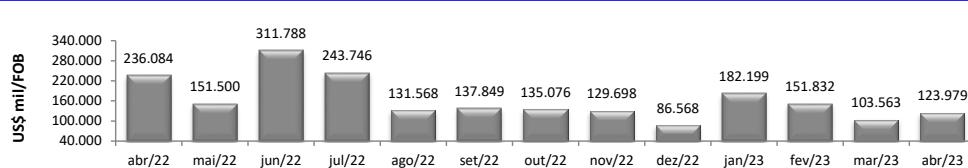
1	abr/2023	/	abr/2022	1,22%
2	abr/2023	/	mar/2023	-0,27%
3	Acumulado ano			-1,12%

¹ O percentual retrata a variação do estoque no mês de referência e o estoque do mesmo mês do ano anterior, ambos com ajustes.

² A variação mensal do emprego toma como referência o estoque do mês anterior, ambos com ajustes.

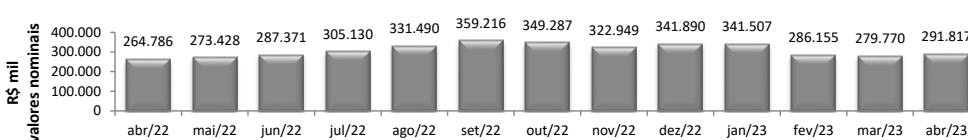
³ A variação relativa toma como referência os estoques do mês atual e do mês de dezembro do ano t-1, ambos com ajustes.

EXPORTAÇÕES DA INDÚSTRIA DE TRANSFORMAÇÃO - MDIC / SECEX



abr/2023	/	abr/2022	-47,49%
abr/2023	/	mar/2023	19,71%
Acumulado no Ano			-22,75%
Últimos 12 meses			-28,85%

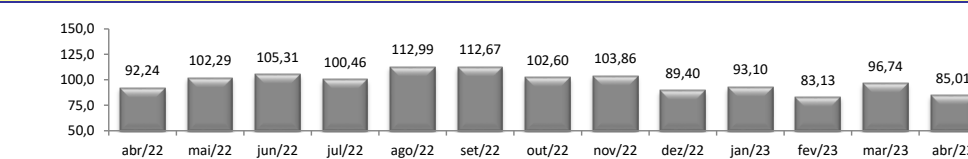
ICMS DA INDÚSTRIA - CONFAZ¹



abr/2023	/	abr/2022	10,21%
abr/2023	/	mar/2023	4,31%
Acumulado no Ano			9,56%
Últimos 12 meses			11,20%

¹ Variações percentuais nominais

PRODUÇÃO FÍSICA DA INDÚSTRIA¹ - IBGE




abr/2023	/	abr/2022	-7,80%	
2	abr/2023	/	mar/2023	-3,40%
Acumulado no Ano			-3,40%	
Últimos 12 meses			-4,00%	

¹ Número-Índice (média 2022=100)

² Ajustado sazonalmente

CONTRIBUIÇÃO PARA A TAXA DE CRESCIMENTO DA INDÚSTRIA¹ (p.p.²) - IBGE



¹ Indica a contribuição de cada atividade na formação da variação mensal (mesmo mês ano anterior) da Indústria de Transformação.

² Pontos Percentuais