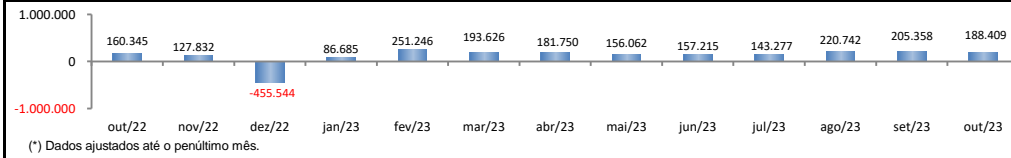


RADAR DO EMPREGO CELETISTA

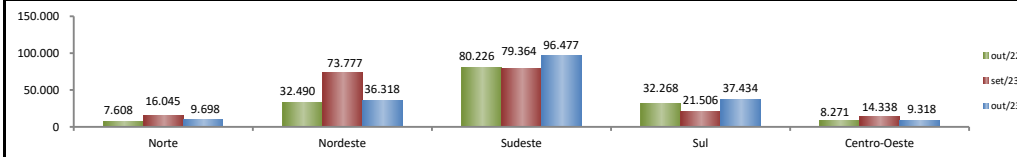
novembro/2023

SALDO MENSAL DO EMPREGO CELETISTA - BRASIL - NOVO CAGED/Ministério do Trabalho



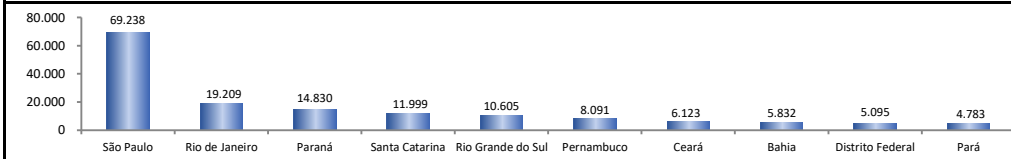
| SalDOS Mensais (Brasil) | |
|-------------------------|---------|
| Brasil - out/2023 | 188.409 |
| Brasil - set/2023 | 205.358 |
| Brasil - out/2022 | 160.345 |

SALDO MENSAL DO EMPREGO CELETISTA - GRANDES REGIÕES - NOVO CAGED/Ministério do Trabalho



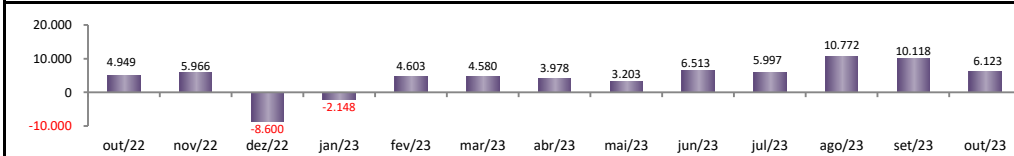
| SalDOS Mensais por Regiões | |
|----------------------------|--------|
| Norte - out/2023 | 9.698 |
| Nordeste - out/2023 | 36.318 |
| Sudeste - out/2023 | 96.477 |
| Sul - out/2023 | 37.434 |
| Centro-Oeste - out/2023 | 9.318 |

SALDO MENSAL DO EMPREGO CELETISTA - 10 MAIORES ESTADOS - NOVO CAGED/Ministério do Trabalho



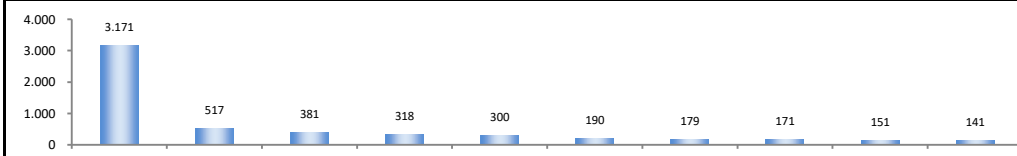
| 5 Principais Estados | |
|------------------------------|--------|
| São Paulo - out/2023 | 69.238 |
| Rio de Janeiro - out/2023 | 19.209 |
| Paraná - out/2023 | 14.830 |
| Santa Catarina - out/2023 | 11.999 |
| Rio Grande do Sul - out/2023 | 10.605 |

SALDO MENSAL DO EMPREGO CELETISTA - CEARÁ - NOVO CAGED/Ministério do Trabalho



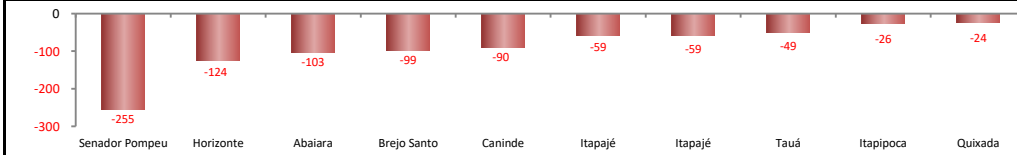
| SalDOS Mensais (Ceará) | |
|------------------------|--------|
| Ceará - out/2023 | 6.123 |
| Ceará - set/2023 | 10.118 |
| Ceará - out/2022 | 4.949 |

SALDO MENSAL DE EMPREGO CELETISTA POR MUNICÍPIO - 10 MAIORES SALDOS POSITIVOS - NOVO CAGED/Ministério do Trabalho



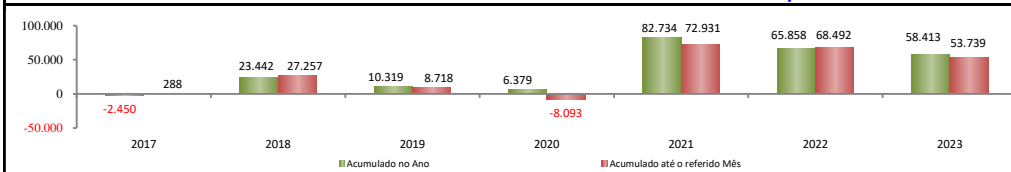
| 5 Maiores SalDOS Positivos | |
|------------------------------|-------|
| Fortaleza - out/2023 | 3.171 |
| Maracanáu - out/2023 | 517 |
| Eusébio - out/2023 | 381 |
| Juazeiro do Norte - out/2023 | 318 |
| Sobral - out/2023 | 300 |

SALDO MENSAL DE EMPREGO CELETISTA POR MUNICÍPIO - 10 MAIORES SALDOS NEGATIVOS - NOVO CAGED/Ministério do Trabalho



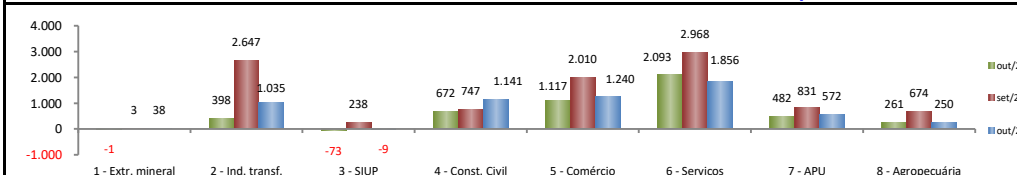
| 5 Maiores SalDOS Negativos | |
|----------------------------|------|
| Senador Pompeu - out/2023 | -255 |
| Horizonte - out/2023 | -124 |
| Abaiara - out/2023 | -103 |
| Brejo Santo - out/2023 | -99 |
| Caninde - out/2023 | -90 |

SALDO ACUMULADO NO ANO DO EMPREGO CELETISTA - CEARÁ - NOVO CAGED/Ministério do Trabalho



| Acumulado até o referido Mês | |
|------------------------------|--------|
| outubro - 2019 | 8.718 |
| outubro - 2020 | -8.093 |
| outubro - 2021 | 72.931 |
| outubro - 2022 | 68.492 |
| outubro - 2023 | 53.739 |

SALDO MENSAL DO EMPREGO CELETISTA POR SETORES - CEARÁ - NOVO CAGED/Ministério do Trabalho



| 5 Principais Atividades | |
|-------------------------|-------|
| Serviços - out/2023 | 1.856 |
| Comércio - out/2023 | 1.240 |
| Const. Civil - out/2023 | 1.141 |
| Ind. transf. - out/2023 | 1.035 |
| APU - out/2023 | 572 |