

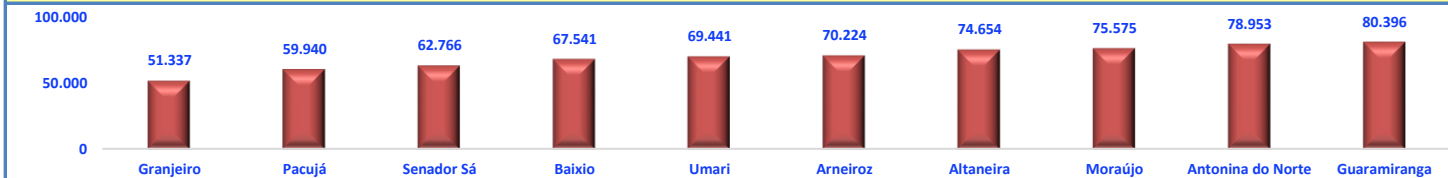
RADAR DO PIB MUNICIPAL CEARENSE

Período: 2017 a 2021

Valor corrente dos 10 maiores PIB municipais - Ceará - 2021 (R\$ Milhares) - (IBGE)



Valor corrente dos 10 menores PIB municipais - Ceará - 2021 (R\$ Milhares) - (IBGE)



Valor corrente dos 10 maiores VAB municipais - Ceará - 2021 (R\$ Milhares) - (IBGE)



Valor corrente dos 10 menores VAB municipais - Ceará - 2021 (R\$ Milhares) - (IBGE)



Dez maiores participações do VAB no PIB por municípios - Ceará - 2021 (%) - (IBGE)



Dez menores participações do VAB no PIB por municípios - Ceará - 2021 (%) - (IBGE)



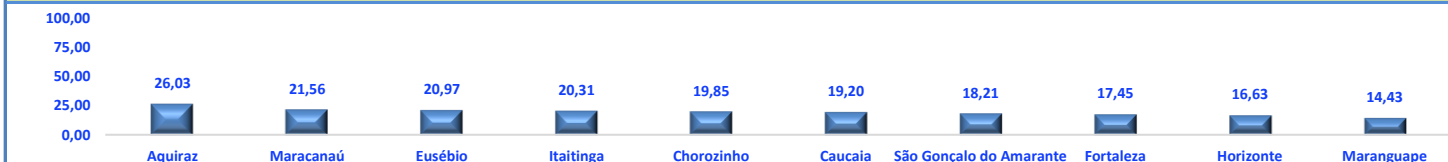
Valor corrente dos 10 maiores impostos, líquidos de subsídios, pagos sobre produtos por municípios - Ceará - 2021 (R\$ Milhares) - (IBGE)



Valor corrente dos 10 menores impostos, líquidos de subsídios, pagos sobre produtos por municípios - Ceará - 2021 (R\$ Milhares) - (IBGE)



Dez maiores participações dos impostos, líquidos de subsídio, pagos sobre produtos no PIB por municípios - Ceará - 2021 (%) - (IBGE)



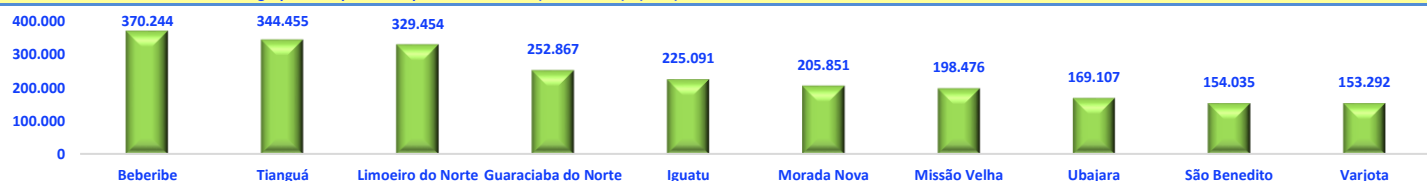
RADAR DO PIB MUNICIPAL CEARENSE

Período: 2017 a 2021

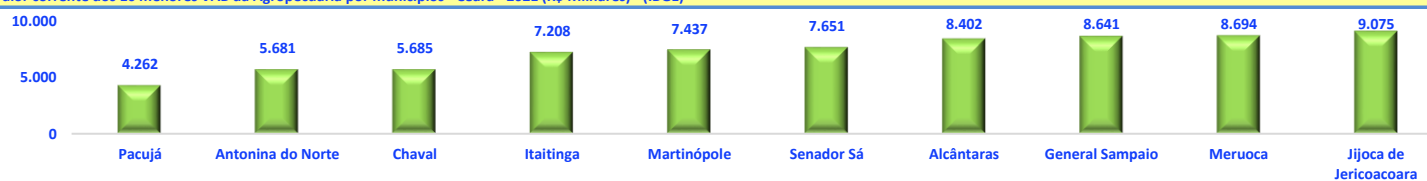
Dez menores participações dos Impostos, líquidos de subsídio, pagos sobre produtos no PIB por municípios - Ceará - 2021 (%) - (IBGE)



Valor corrente dos 10 maiores VAB da Agropecuária por municípios - Ceará - 2021 (R\$ Milhares) - (IBGE)



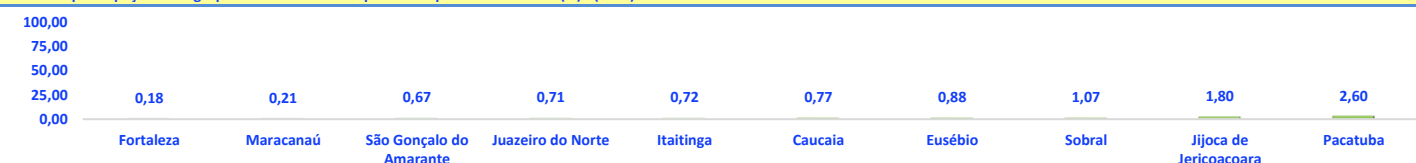
Valor corrente dos 10 menores VAB da Agropecuária por municípios - Ceará - 2021 (R\$ Milhares) - (IBGE)



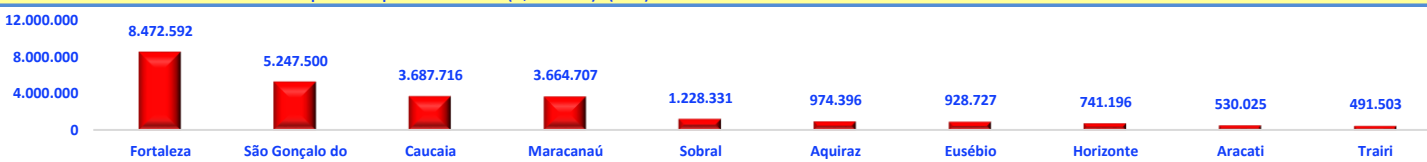
Dez maiores participações da Agropecuária no VAB total por municípios - Ceará - 2021 (%) - (IBGE)



Dez menores participações da Agropecuária no VAB total por municípios - Ceará - 2021 (%) - (IBGE)



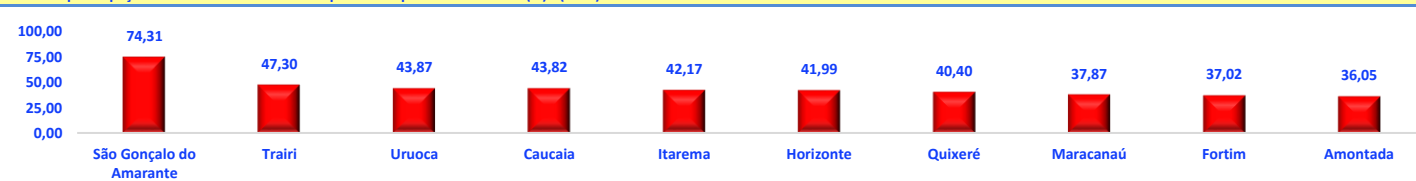
Valor corrente dos 10 maiores VAB da Indústria por municípios - Ceará - 2021 (R\$ Milhares) - (IBGE)



Valor corrente dos 10 menores VAB da Indústria por municípios - Ceará - 2021 (R\$ Milhares) - (IBGE)



Dez maiores participações da Indústria no VAB total por municípios - Ceará - 2021 (%) - (IBGE)



Dez menores participações da Indústria no VAB total por municípios - Ceará - 2021 (%) - (IBGE)



RADAR DO PIB MUNICIPAL CEARENSE

Período: 2017 a 2021

Valor corrente dos 10 maiores VAB dos Serviços Totais por municípios - Ceará - 2021 (R\$ Milhares) - (IBGE)



Valor corrente dos 10 menores VAB dos Serviços Totais por municípios - Ceará - 2021 (R\$ Milhares) - (IBGE)



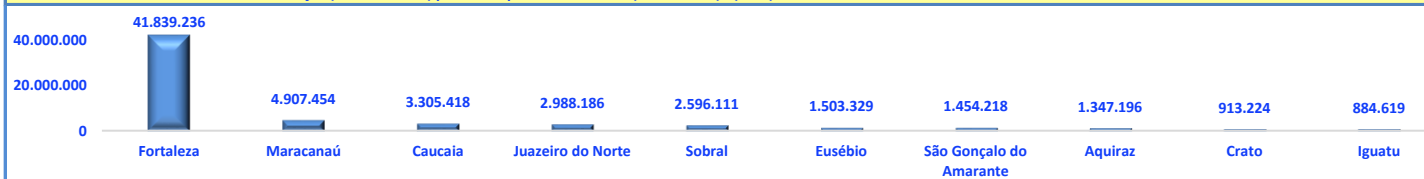
Dez maiores participações dos Serviços Totais no VAB total dos municípios - Ceará - 2021 (%) - (IBGE)



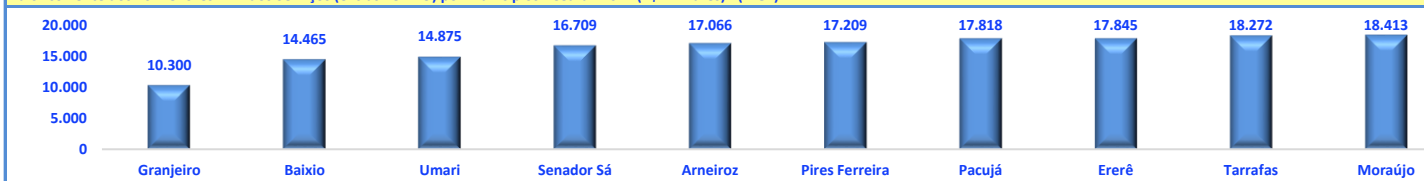
Dez menores participações dos Serviços Totais no VAB total dos municípios - Ceará - 2021 (%) - (IBGE)



Valor corrente dos 10 maiores VAB dos Serviços (exclusive APU) por municípios - Ceará - 2021 (R\$ Milhares) - (IBGE)



Valor corrente dos 10 menores VAB dos Serviços (exclusive APU) por municípios - Ceará - 2021 (R\$ Milhares) - (IBGE)



Dez maiores participações dos Serviços (exclusive APU) no VAB total por municípios - Ceará - 2021 (%) - (IBGE)



Dez menores participações dos Serviços (exclusive APU) no VAB total por municípios - Ceará - 2021 (%) - (IBGE)



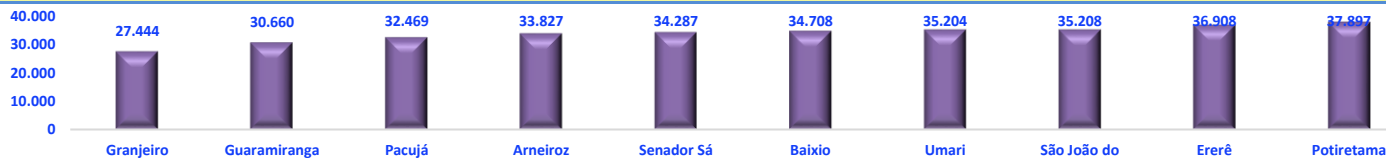
Valor corrente dos 10 maiores VAB da Administração Pública por municípios - Ceará - 2021 (R\$ Milhares) - (IBGE)



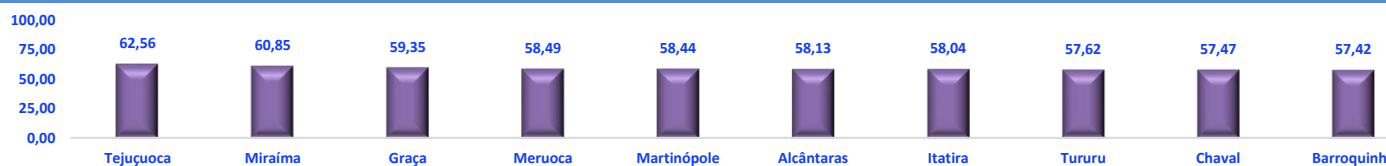
RADAR DO PIB MUNICIPAL CEARENSE

Período: 2017 a 2021

Valor corrente dos 10 menores VAB da Administração Pública por municípios - Ceará - 2021 (R\$ Milhares) - (IBGE)



Dez maiores participações da Administração pública no VAB total por municípios - Ceará - 2021 (%) - (IBGE)



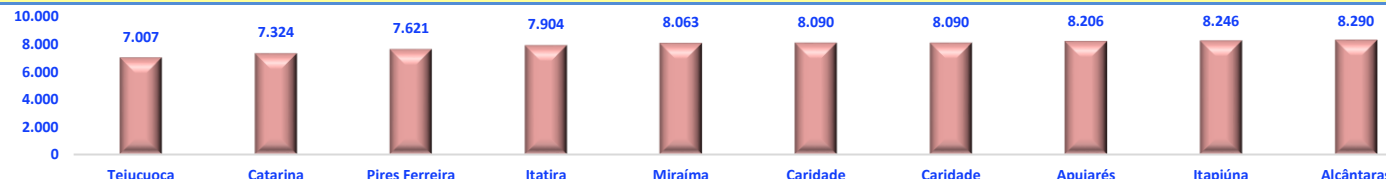
Dez menores participações da Administração pública no VAB total por municípios - Ceará - 2021 (%) - (IBGE)



Valor corrente dos 10 maiores PIB per capita por municípios - Ceará - 2021 (R\$) - (IBGE)



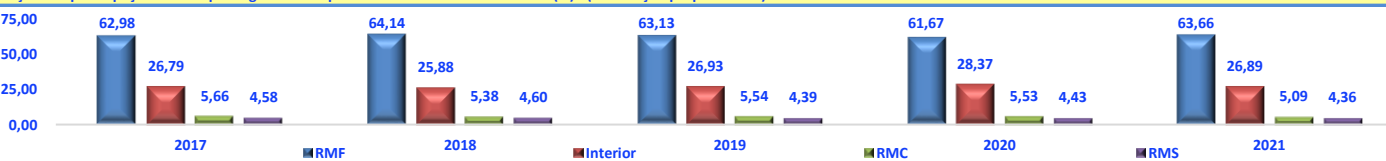
Valor corrente dos 10 menores PIB per capita por municípios - Ceará - 2021 (R\$) - (IBGE)



Evolução das participações no PIB por regiões dentro e fora do semiárido cearense - 2017 a 2021 (%) - (Elaboração própria - IBGE)



Evolução das participações no PIB por regiões metropolitanas cearenses - 2017 a 2021 (%) - (Elaboração própria - IBGE)



Evolução das participações no PIB cearense das sete maiores regiões de planejamento (exceto Grande Fortaleza) - 2017 a 2021 (%) - (Elaboração própria - IBGE)



Evolução das participações no PIB cearense das seis menores regiões de planejamento - 2017 a 2021 (%) - (Elaboração própria - IBGE)

