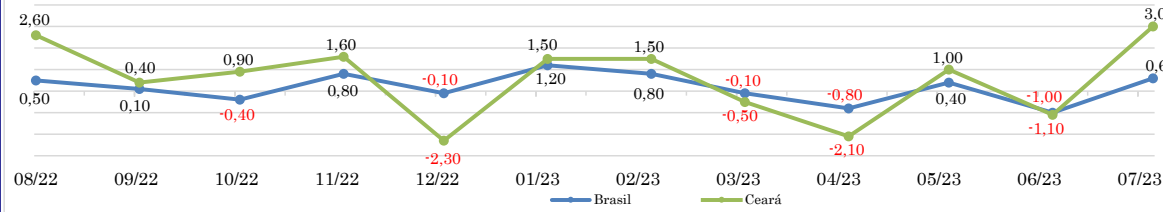


## RADAR DE SERVIÇOS

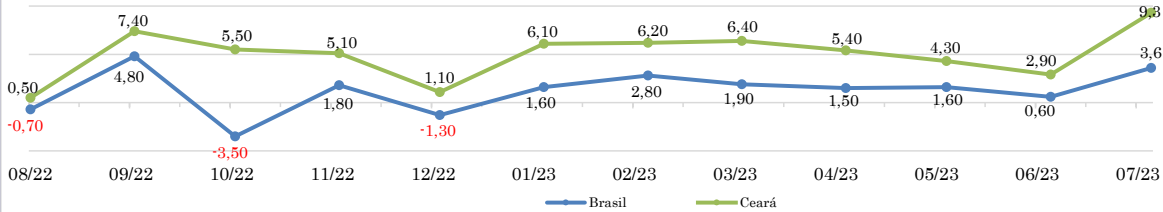
setembro/2023

### VARIAÇÃO MENSAL COM RELAÇÃO AO MÊS IMEDIATAMENTE ANTERIOR (%) - 2021 A 2022



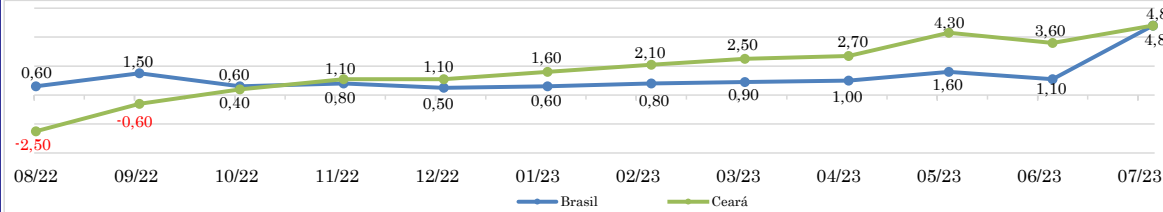
Ano	Brasil	Ceará
2017	-0,7	-0,8
2018	-3,1	0,5
2019	0,8	1,6
2020	3,0	-3,0
2021	0,9	2,7
2022	1,0	-1,6
2023	0,6	3,0

### VARIAÇÃO MENSAL COM RELAÇÃO AO MESMO MÊS DO ANO ANTERIOR (%) - 2021 A 2022



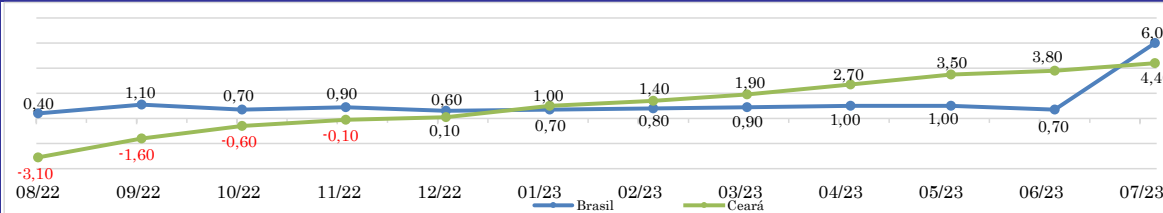
Ano	Brasil	Ceará
2017	-3,2	-5,0
2018	-0,1	-6,3
2019	1,8	3,6
2020	-12,0	-25,3
2021	17,8	27,3
2022	6,3	6,1
2023	3,6	9,3

### VARIAÇÃO ACUMULADA NO ANO COM RELAÇÃO A IGUAL PERÍODO DO ANO ANTERIOR (%) - 2021 A 2022



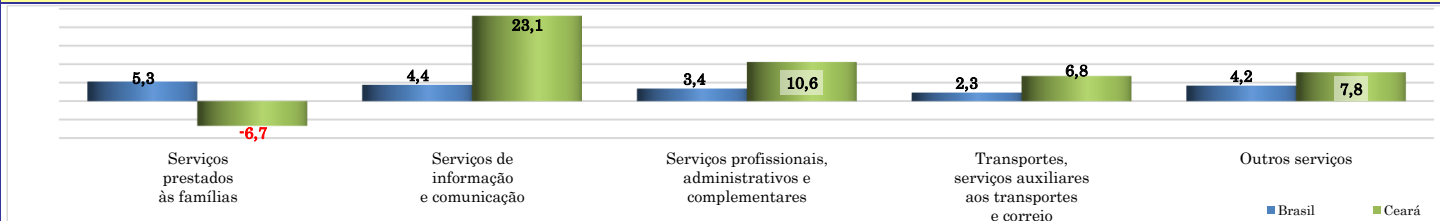
Ano	Brasil	Ceará
2017	-4,0	-4,4
2018	-0,8	-8,8
2019	0,8	-1,4
2020	-8,9	-13,8
2021	10,7	8,6
2022	8,5	15,7
2023	4,8	4,8

### VARIAÇÃO ACUMULADA DE 12 MESES (%) - 2021 A 2022

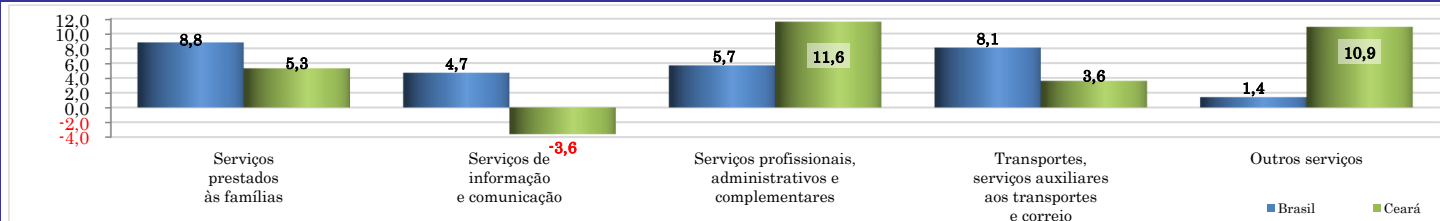


Ano	Brasil	Ceará
2017	-4,6	-4,0
2018	-1,0	-9,5
2019	0,9	-2,8
2020	-4,5	-5,8
2021	2,9	-1,0
2022	9,6	17,0
2023	6,0	4,4

### VARIAÇÃO MENSAL COM RELAÇÃO AO MESMO MÊS DO ANO ANTERIOR (%)



### VARIAÇÃO ACUMULADA DE 12 MESES (%)



### ÍNDICE DE ATIVIDADES TURÍSTICAS (IATUR)

