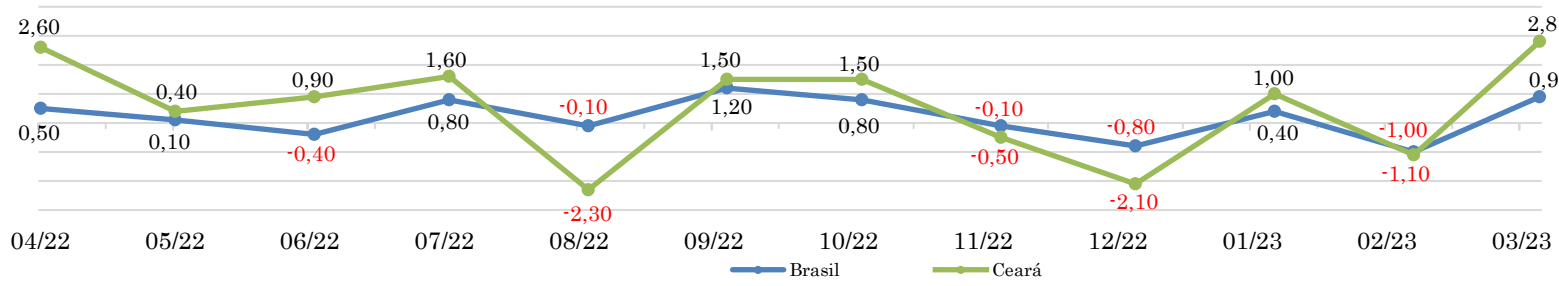


RADAR DE SERVIÇOS

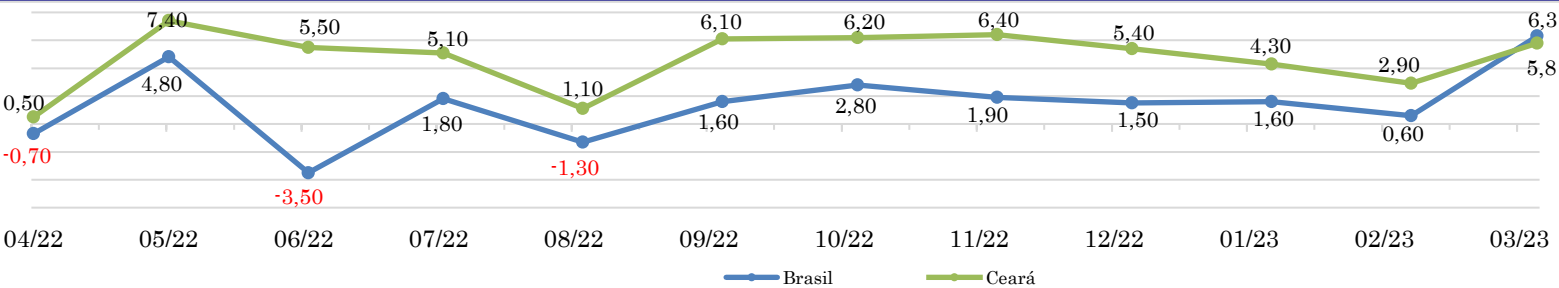
maio/2023

VARIAÇÃO MENSAL COM RELAÇÃO AO MÊS IMEDIATAMENTE ANTERIOR (%) - 2021 A 2022



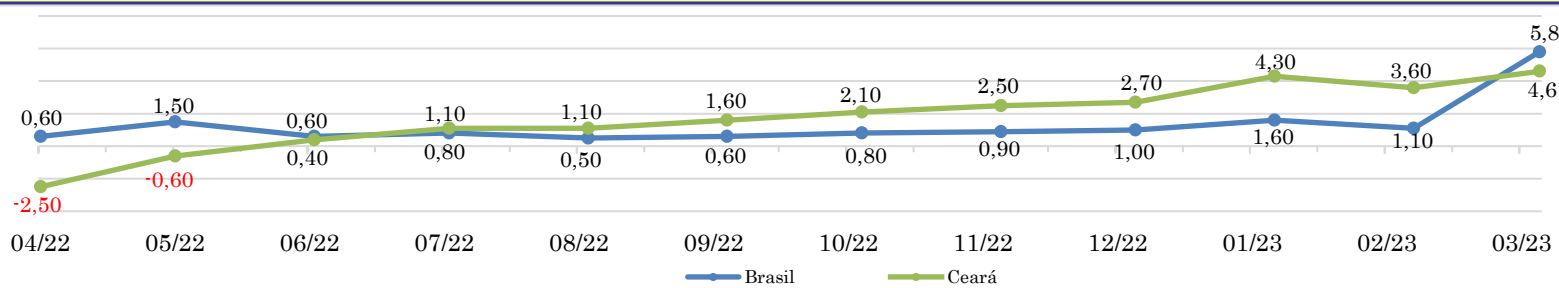
Ano	Brasil	Ceará
2017	-3,4	-2,6
2018	-0,1	3,5
2019	-0,8	2,2
2020	-6,6	-5,7
2021	-2,8	1,5
2022	1,4	5,0
2023	0,9	2,8

VARIAÇÃO MENSAL COM RELAÇÃO AO MESMO MÊS DO ANO ANTERIOR (%) - 2021 A 2022



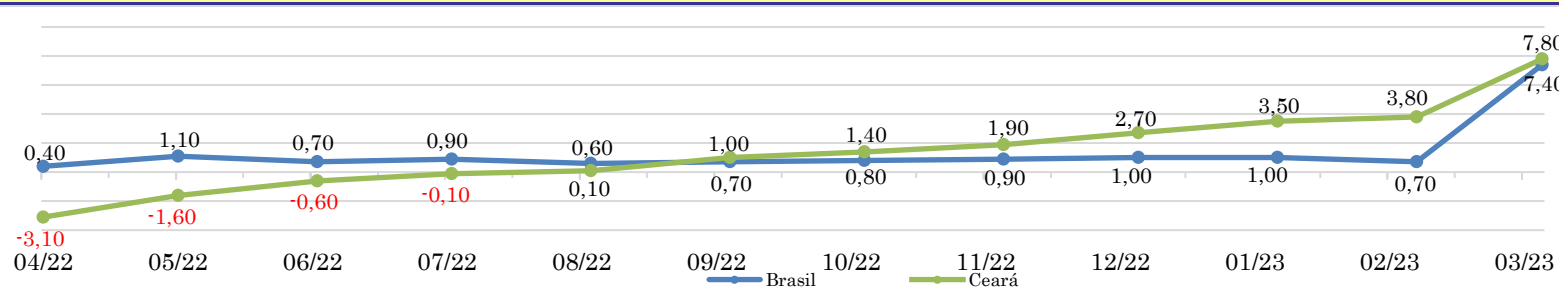
Ano	Brasil	Ceará
2017	-5,2	-4,8
2018	-0,9	-8,8
2019	-2,3	-7,3
2020	-2,8	-0,5
2021	4,6	-3,2
2022	11,6	17,3
2023	6,3	5,8

VARIAÇÃO ACUMULADA NO ANO COM RELAÇÃO A IGUAL PERÍODO DO ANO ANTERIOR (%) - 2021 A 2022



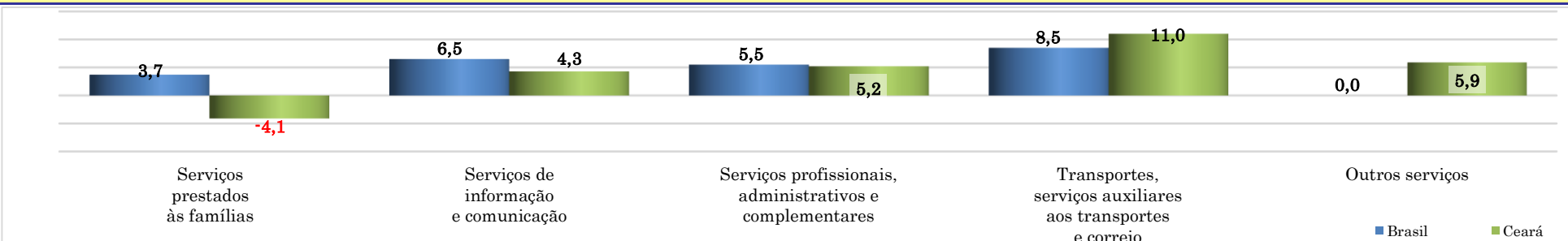
Ano	Brasil	Ceará
2017	-4,7	-0,4
2018	-1,5	-9,2
2019	1,1	-5,7
2020	-0,2	2,2
2021	-0,8	-7,8
2022	9,5	15,3
2023	5,8	4,6

VARIAÇÃO ACUMULADA DE 12 MESES (%) - 2021 A 2022

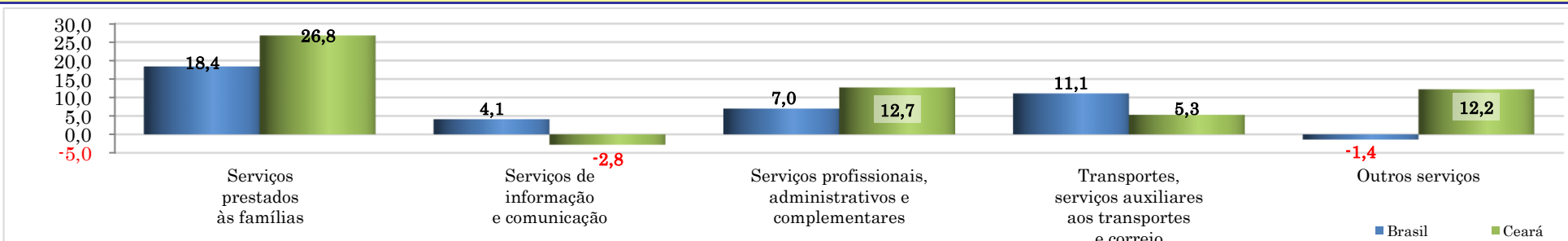


Ano	Brasil	Ceará
2017	-5,0	-2,2
2018	-2,1	-9,1
2019	0,6	-6,2
2020	0,7	4,2
2021	-8,0	-15,3
2022	13,6	19,4
2023	7,4	7,8

VARIAÇÃO MENSAL COM RELAÇÃO AO MESMO MÊS DO ANO ANTERIOR (%)



VARIAÇÃO ACUMULADA DE 12 MESES (%)



ÍNDICE DE ATIVIDADES TURÍSTICAS (IATUR)

