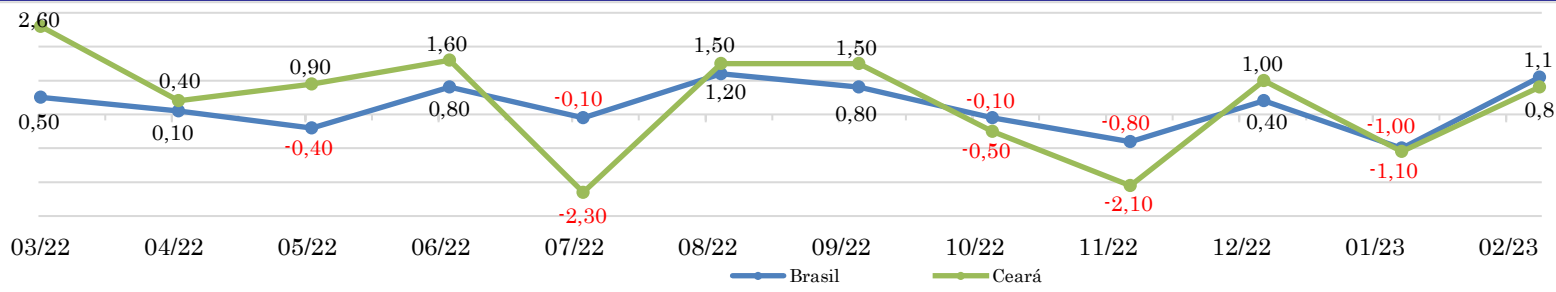


RADAR DE SERVIÇOS

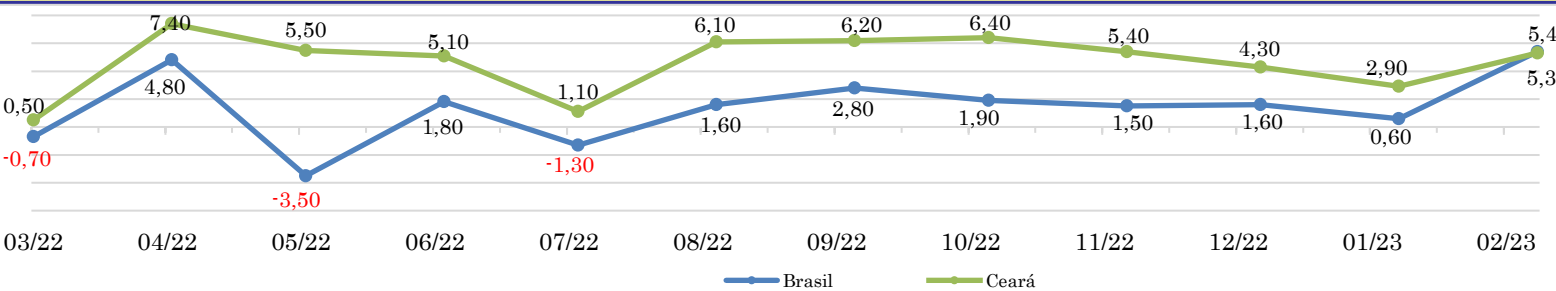
abril/2023

VARIAÇÃO MENSAL COM RELAÇÃO AO MÊS IMEDIATAMENTE ANTERIOR (%) - 2021 A 2022



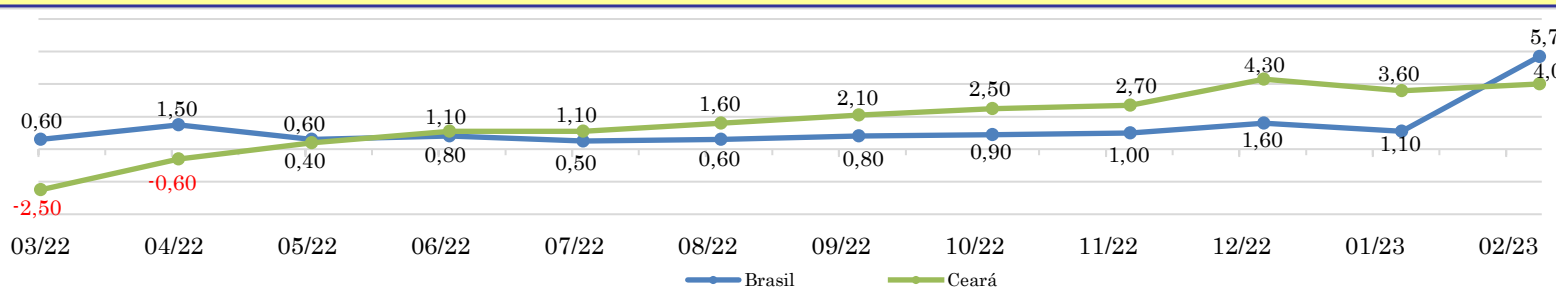
Ano	Brasil	Ceará
2017	1,1	-2,8
2018	1,0	-6,9
2019	0,0	-3,2
2020	-0,9	-2,2
2021	4,0	2,2
2022	0,0	-2,2
2023	1,1	0,8

VARIAÇÃO MENSAL COM RELAÇÃO AO MESMO MÊS DO ANO ANTERIOR (%) - 2021 A 2022



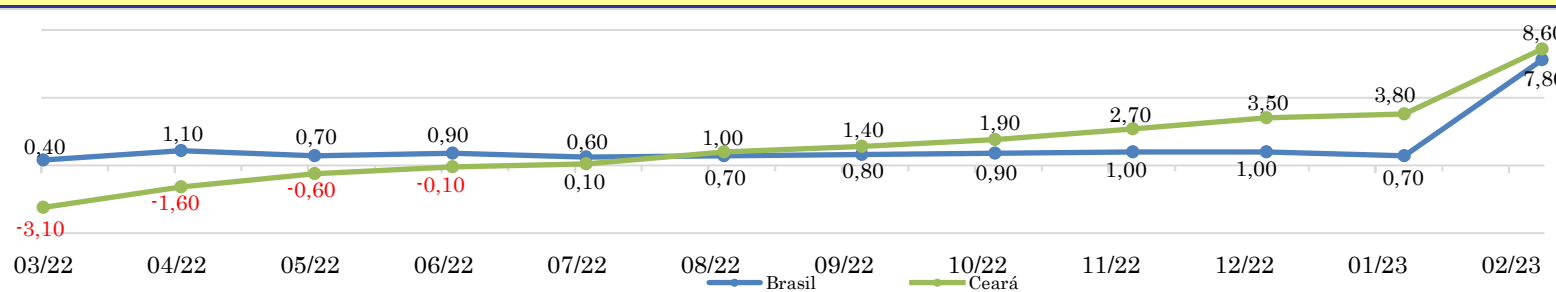
Ano	Brasil	Ceará
2017	-5,3	-2,2
2018	-2,3	-12,6
2019	3,8	-2,6
2020	0,6	2,9
2021	-1,8	-8,6
2022	7,4	12,9
2023	5,4	5,3

VARIAÇÃO ACUMULADA NO ANO COM RELAÇÃO A IGUAL PERÍODO DO ANO ANTERIOR (%) - 2021 A 2022



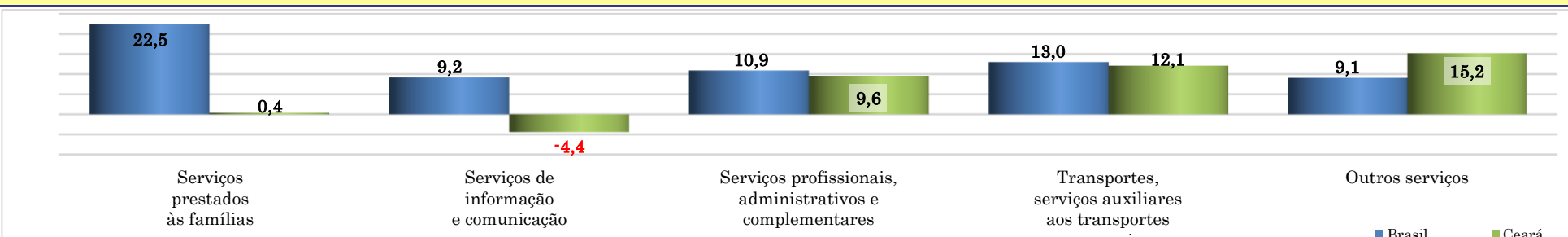
Ano	Brasil	Ceará
2017	-4,4	2,0
2018	-1,9	-9,4
2019	2,9	-4,9
2020	1,1	3,6
2021	-3,5	-10,0
2022	8,4	14,2
2023	5,7	4,0

VARIAÇÃO ACUMULADA DE 12 MESES (%) - 2021 A 2022

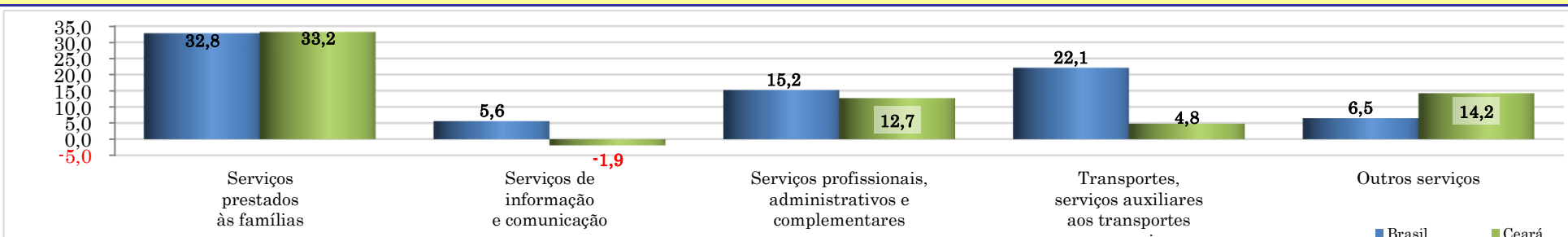


Ano	Brasil	Ceará
2017	-5,0	-1,7
2018	-2,4	-8,7
2019	0,7	-6,3
2020	0,7	3,8
2021	-8,6	-15,3
2022	13,0	17,6
2023	7,8	8,6

VARIAÇÃO MENSAL COM RELAÇÃO AO MESMO MÊS DO ANO ANTERIOR (%)



VARIAÇÃO ACUMULADA DE 12 MESES (%)



ÍNDICE DE ATIVIDADES TURÍSTICAS (IATUR)

