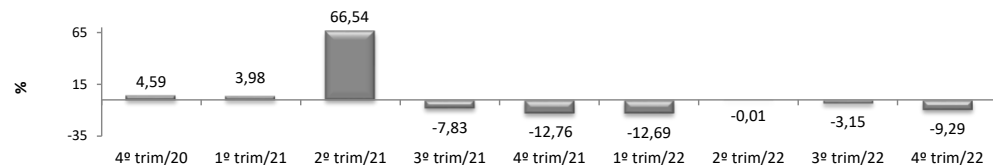


## RADAR DA INDÚSTRIA

maio/2023

\* Valores Atualizados

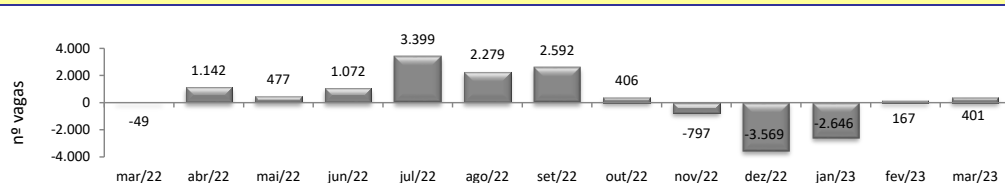
### PIB INDUSTRIAL<sup>1</sup> - IPECE



4º trim/22 / 4º trim/21	-9,29%
4º trim/22 / 3º trim/22	-9,06%
<b>Acumulado no Ano</b>	<b>-6,35%</b>

<sup>1</sup> Taxa de crescimento (%) do Valor Adicionado a preços básicos da Indústria de Transformação

### EMPREGOS LÍQUIDOS GERADOS NA INDÚSTRIA DE TRANSFORMAÇÃO - CAGED



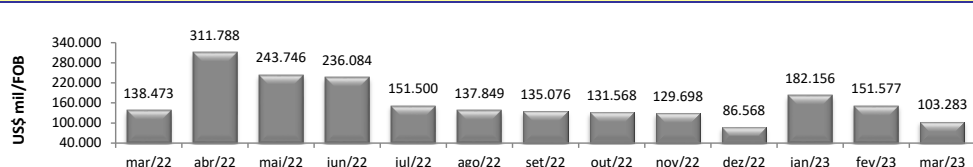
<sup>1</sup> mar/2023 / mar/2022	2,07%
<sup>2</sup> mar/2023 / fev/2023	0,17%
<sup>3</sup> <b>Acumulado ano</b>	<b>-0,85%</b>

<sup>1</sup> O percentual retrata a variação do estoque no mês de referência e o estoque do mesmo mês do ano anterior, ambos com ajustes.

<sup>2</sup> A variação mensal do emprego toma como referência o estoque do mês anterior, ambos com ajustes.

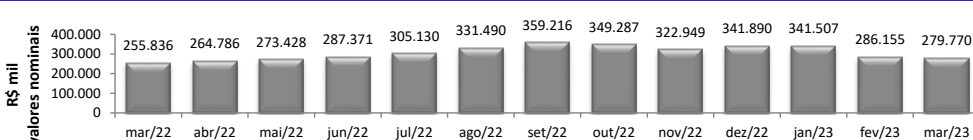
<sup>3</sup> A variação relativa toma como referência os estoques do mês atual e do mês de dezembro do ano t-1, ambos com ajustes.

### EXPORTAÇÕES DA INDÚSTRIA DE TRANSFORMAÇÃO - MDIC / SECEX



mar/2023 / mar/2022	-25,41%
mar/2023 / fev/2023	-31,86%
<b>Acumulado no Ano</b>	<b>-10,97%</b>
<b>Últimos 12 meses</b>	<b>-23,53%</b>

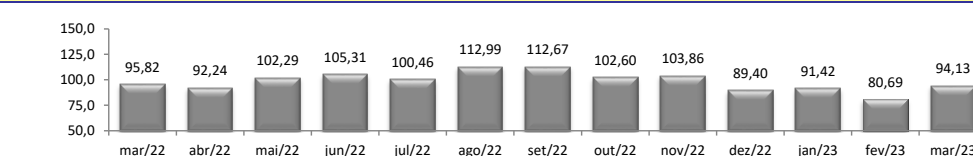
### ICMS DA INDÚSTRIA - CONFAZ<sup>1</sup>



mar/2023 / mar/2022	9,36%
mar/2023 / fev/2023	-2,23%
<b>Acumulado no Ano</b>	<b>9,35%</b>
<b>Últimos 12 meses</b>	<b>11,01%</b>

<sup>1</sup> Variações percentuais nominais

### PRODUÇÃO FÍSICA DA INDÚSTRIA<sup>1</sup> - IBGE

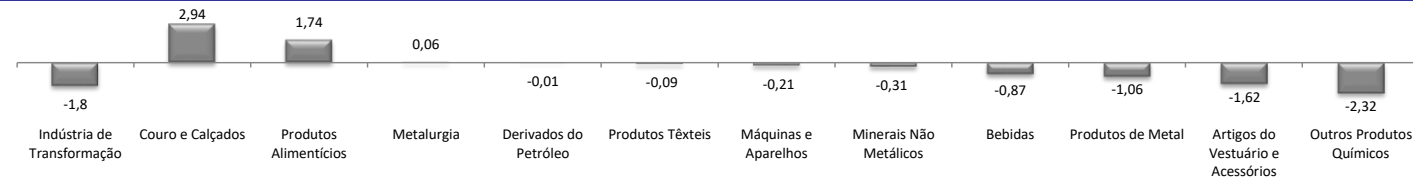


mar/2023 / mar/2022	-1,80%
<sup>2</sup> mar/2023 / fev/2023	4,00%
<b>Acumulado no Ano</b>	<b>-4,30%</b>
<b>Últimos 12 meses</b>	<b>-3,40%</b>

<sup>1</sup> Número-Índice (média 2022=100)

<sup>2</sup> Ajustado sazonalmente

### CONTRIBUIÇÃO PARA A TAXA DE CRESCIMENTO DA INDÚSTRIA<sup>1</sup> (p.p.<sup>2</sup>) - IBGE



<sup>1</sup> Indica a contribuição de cada atividade na formação da variação mensal (mesmo mês ano anterior) da Indústria de Transformação.

<sup>2</sup> Pontos Percentuais