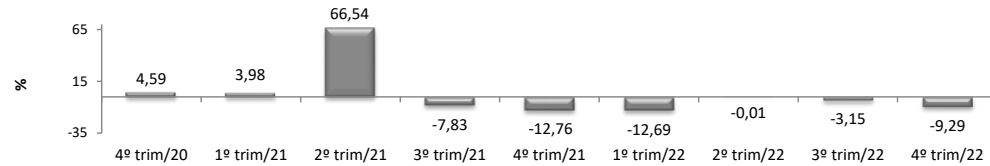


RADAR DA INDÚSTRIA

abril/2023

* Valores Atualizados

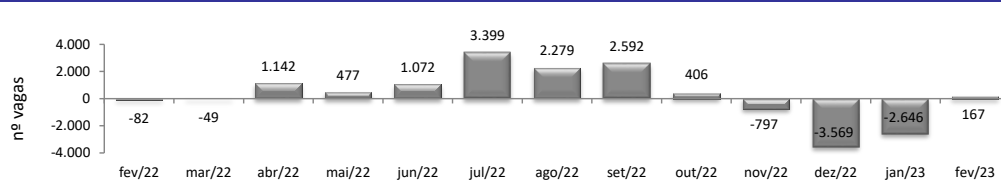
PIB INDUSTRIAL¹ - IPECE



4º trim/22 / 4º trim/21	-9,29%
4º trim/22 / 3º trim/22	-9,06%
Acumulado no Ano	-6,35%

¹ Taxa de crescimento (%) do Valor Adicionado a preços básicos da Indústria de Transformação

EMPREGOS LÍQUIDOS GERADOS NA INDÚSTRIA DE TRANSFORMAÇÃO - CAGED



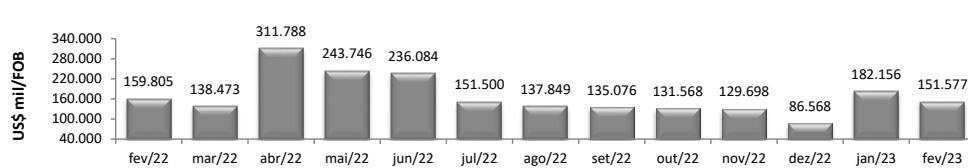
1 fev/2023 / fev/2022	1,88%
2 fev/2023 / jan/2023	0,07%
3 Acumulado ano	-1,01%

¹ O percentual retrata a variação do estoque no mês de referência e o estoque do mesmo mês do ano anterior, ambos com ajustes.

² A variação mensal do emprego toma como referência o estoque do mês anterior, ambos com ajustes.

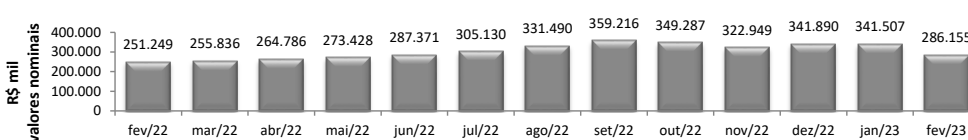
³ A variação relativa toma como referência os estoques do mês atual e do mês de dezembro do ano t-1, ambos com ajustes.

EXPORTAÇÕES DA INDÚSTRIA DE TRANSFORMAÇÃO - MDIC / SECEX



fev/2023 / fev/2022	-5,15%
fev/2023 / jan/2023	-16,79%
Acumulado no Ano	-5,29%
Últimos 12 meses	-23,54%

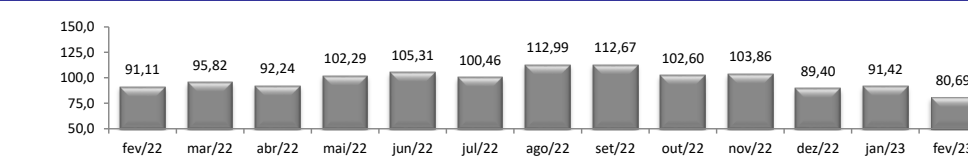
ICMS DA INDÚSTRIA - CONFAZ¹



fev/2023 / fev/2022	13,89%
fev/2023 / jan/2023	-16,21%
Acumulado no Ano	9,34%
Últimos 12 meses	10,25%

¹ Variações percentuais nominais

PRODUÇÃO FÍSICA DA INDÚSTRIA¹ - IBGE

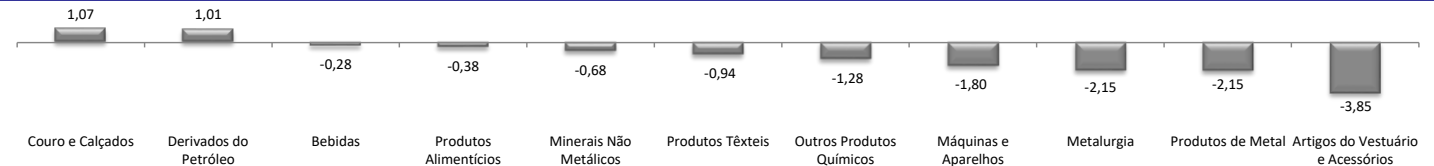


fev/2023 / fev/2022	-11,40%
2 fev/2023 / jan/2023	-1,90%
Acumulado no Ano	-5,60%
Últimos 12 meses	-3,00%

¹ Número-Índice (média 2022=100)

² Ajustado sazonalmente

CONTRIBUIÇÃO PARA A TAXA DE CRESCIMENTO DA INDÚSTRIA¹ (p.p.²) - IBGE



¹ Indica a contribuição de cada atividade na formação da variação mensal (mesmo mês ano anterior) da Indústria de Transformação.

² Pontos Percentuais