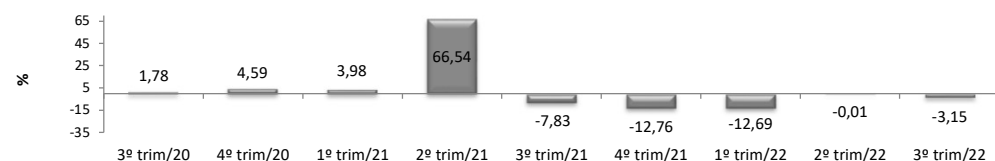


RADAR DA INDÚSTRIA

janeiro/2023

* Valores Atualizados

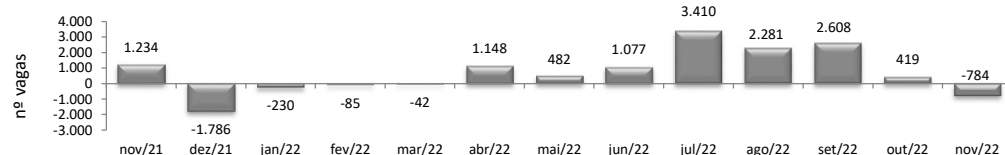
PIB INDUSTRIAL¹ - IPECE



1º	3º trim/22	/	3º trim/21	-3,15%
	3º trim/22	/	2º trim/22	-2,62%
	Acumulado no Ano			-5,32%

¹ Taxa de crescimento (%) do Valor Adicionado a preços básicos da Indústria de Transformação

EMPREGOS LÍQUIDOS GERADOS NA INDÚSTRIA DE TRANSFORMAÇÃO - CAGED



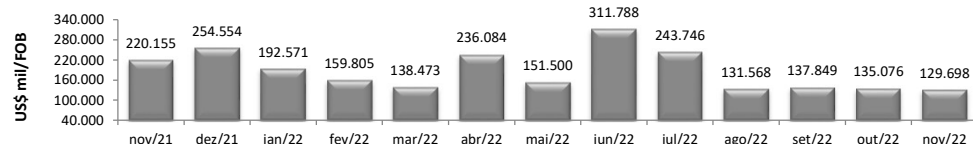
1	nov/2022	/	nov/2021	3,64%
2	nov/2022	/	out/2022	-0,32%
3	Acumulado ano			4,43%

¹ O percentual retrata a variação do estoque no mês de referência e o estoque do mesmo mês do ano anterior, ambos com ajustes.

² A variação mensal do emprego toma como referência o estoque do mês anterior, ambos com ajustes.

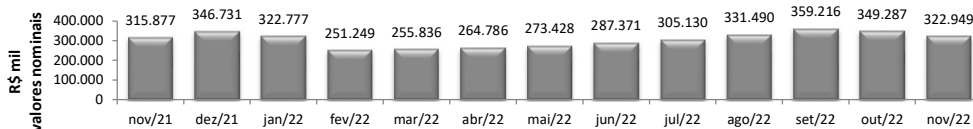
³ A variação relativa toma como referência os estoques do mês atual e do mês de dezembro do ano t-1, ambos com ajustes.

EXPORTAÇÕES DA INDÚSTRIA DE TRANSFORMAÇÃO - MDIC / SECEX



	nov/2022	/	nov/2021	-41,09%
	nov/2022	/	out/2022	-3,98%
	Acumulado no Ano			-12,61%
	Últimos 12 meses			-6,77%

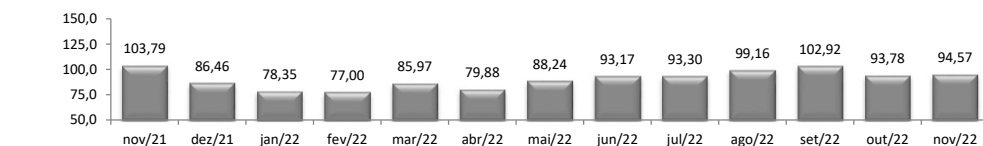
ICMS DA INDÚSTRIA - CONFAZ¹



	nov/2022	/	nov/2021	2,24%
	nov/2022	/	out/2022	-7,54%
	Acumulado no Ano			9,85%
	Últimos 12 meses			9,81%

¹ Variações percentuais nominais

PRODUÇÃO FÍSICA DA INDÚSTRIA¹ - IBGE

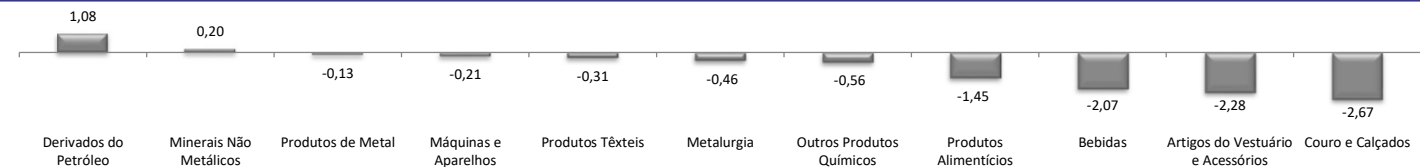


2	nov/2022	/	out/2022	4,40%
	nov/2022	/	nov/2021	-8,90%
	Acumulado no Ano			-5,00%
	Últimos 12 meses			-6,50%

¹ Número-Índice (2012=100)

² Ajustado sazonalmente

CONTRIBUIÇÃO PARA A TAXA DE CRESCIMENTO DA INDÚSTRIA¹ (p.p.²) - IBGE



¹ Indica a contribuição de cada atividade na formação da variação mensal (mesmo mês ano anterior) da Indústria de Transformação.

² Pontos Percentuais