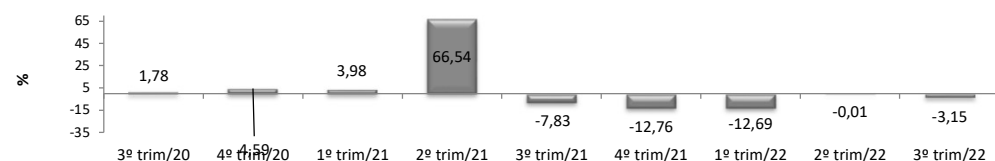


## RADAR DA INDÚSTRIA

fevereiro/2023

\* Valores Atualizados

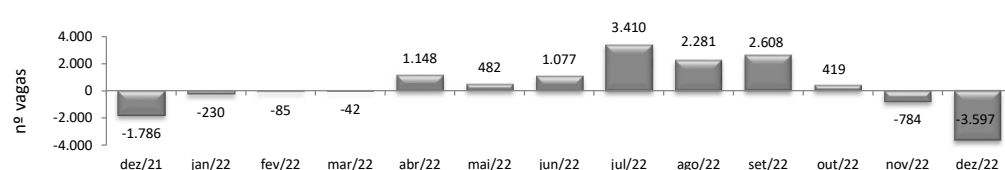
### PIB INDUSTRIAL<sup>1</sup> - IPECE



<sup>1</sup> 3º trim/22 / 3º trim/21	-3,15%
3º trim/22 / 2º trim/22	-2,62%
<b>Acumulado no Ano</b>	<b>-5,32%</b>

<sup>1</sup> Taxa de crescimento (%) do Valor Adicionado a preços básicos da Indústria de Transformação

### EMPREGOS LÍQUIDOS GERADOS NA INDÚSTRIA DE TRANSFORMAÇÃO - CAGED



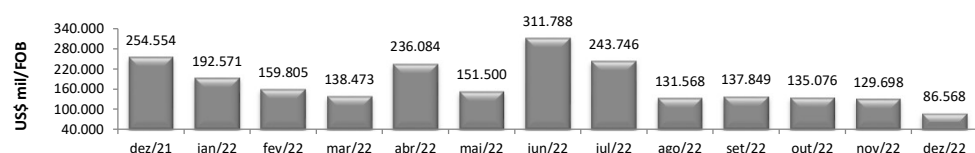
<sup>1</sup> dez/2022 / dez/2021	2,88%
<sup>2</sup> dez/2022 / nov/2022	-1,48%
<sup>3</sup> <b>Acumulado ano</b>	<b>2,88%</b>

<sup>1</sup> O percentual retrata a variação do estoque no mês de referência e o estoque do mesmo mês do ano anterior, ambos com ajustes.

<sup>2</sup> A variação mensal do emprego toma como referência o estoque do mês anterior, ambos com ajustes.

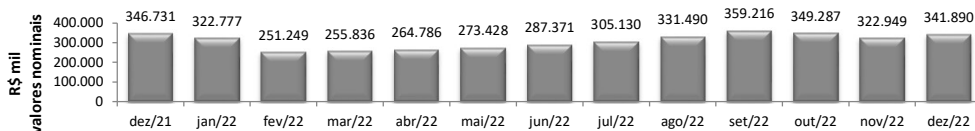
<sup>3</sup> A variação relativa toma como referência os estoques do mês atual e do mês de dezembro do ano t-1, ambos com ajustes.

### EXPORTAÇÕES DA INDÚSTRIA DE TRANSFORMAÇÃO - MDIC / SECEX



dez/2022 / dez/2021	-65,99%
dez/2022 / nov/2022	-33,25%
<b>Acumulado no Ano</b>	<b>-18,03%</b>
<b>Últimos 12 meses</b>	<b>-18,03%</b>

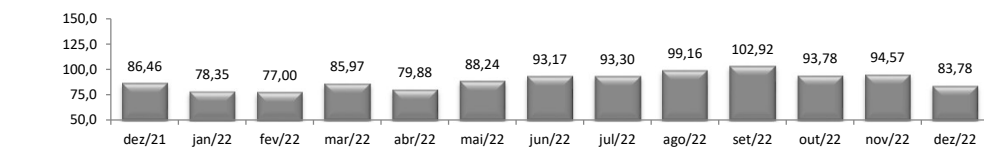
### ICMS DA INDÚSTRIA - CONFAZ<sup>1</sup>



dez/2022 / dez/2021	-1,40%
dez/2022 / nov/2022	5,86%
<b>Acumulado no Ano</b>	<b>8,69%</b>
<b>Últimos 12 meses</b>	<b>8,69%</b>

<sup>1</sup> Variações percentuais nominais

### PRODUÇÃO FÍSICA DA INDÚSTRIA<sup>1</sup> - IBGE




<sup>2</sup> dez/2022 / nov/2022	4,30%
dez/2022 / dez/2021	-3,10%
<b>Acumulado no Ano</b>	<b>-4,90%</b>
<b>Últimos 12 meses</b>	<b>-4,90%</b>

<sup>1</sup> Número-Índice (2012=100)

<sup>2</sup> Ajustado sazonalmente

### CONTRIBUIÇÃO PARA A TAXA DE CRESCIMENTO DA INDÚSTRIA<sup>1</sup> (p.p.<sup>2</sup>) - IBGE



<sup>1</sup> Indica a contribuição de cada atividade na formação da variação mensal (mesmo mês ano anterior) da Indústria de Transformação.

<sup>2</sup> Pontos Percentuais