

ENFOQUE ECONÔMICO

IPECE

INSTITUTO
DE PESQUISA
ESTATÍSTICA
E GEOGRÁFICA



CEARÁ
GOVERNO DO ESTADO
SECRETARIA DO
PLANEJAMENTO E GESTÃO

Nº 246 - Desempenho no Ano de 2022 da Atividade Turística do Estado do Ceará

Enfoque Econômico é uma publicação do IPECE que tem por objetivo fornecer informações de forma imediata sobre políticas econômicas, estudos e pesquisas de interesse da população cearense. Por esse instrumento informativo o IPECE espera contribuir para a disseminação, de forma objetiva, do conhecimento sobre temas relevantes para o desenvolvimento econômico do Estado do Ceará.

Desempenho no ano de 2022 da Atividade Turística do Estado do Ceará

1. Introdução

Neste enfoque, será analisado o desempenho anual bem como o comparativo pré-pandemia para o setor de turismo do Estado do Ceará tendo como base o Índice de Atividades Turísticas (IATUR), indicador construído a partir da Pesquisa Mensal dos Serviços (PMS) do Instituto Brasileiro de Geografia e Estatística (IBGE).

A Pesquisa Mensal dos Serviços é mensurada com base nos serviços empresariais não-financeiros mediante o uso da receita bruta de serviços de empresas formalmente constituídas registradas no Cadastro Nacional de Pessoas Jurídicas (CNPJ) com 20 ou mais pessoas ocupadas a partir da Pesquisa Anual de Serviços (PAS).

Nesse contexto, o Índice de Atividades Turísticas é uma miscelânea dos segmentos da PMS que são característicos da indústria do turismo, sendo eles: serviços prestados às famílias, transportes, serviços auxiliares aos transportes e correio e o segmento dos serviços profissionais, administrativos e complementares¹.

2. Análise do Desempenho Trimestral

A atividade turística do Estado do Ceará encerrou o ano de 2022 com uma taxa de crescimento de 36,7%, ante um crescimento do turismo nacional de pouco menos de 30%. O Gráfico 1 apresenta a série anual do Índice de Atividades Turísticas (IATUR) cearense e do Brasil.

O crescimento em 2022 de quase 37% do turismo estadual ocorre diante de uma base já elevada considerando o crescimento de 19,5% em 2021; no Brasil, o crescimento havia de 22,2%. Em 2021, o crescimento do turismo se deu no bojo da retomada da economia após a crise sanitária que atingiu toda a economia mundial em 2020. De fato, em 2020, o recuo do setor havia sido de 41% e 36,7%, respectivamente.

No Gráfico 1 é também possível observar uma tendência de crescimento do setor, não obstante haja claros sinais de fechamento do hiato do produto da economia brasileira e configurando uma economia próxima ao pleno emprego².

Como pode também ser destacado a atividade turística cearense segue *pari passu* à atividade nacional. Isso permite que o ciclo econômico do setor turístico esteja alinhado ao ciclo do turismo nacional tendo este também estado em consonância com o ciclo de negócios da economia brasileira. A seção a seguir permite observar esse alinhamento quando se observa as flutuações do produto da economia brasileira com base nos ciclos de negócios.

¹ Ver Anexo para as atividades que compõem o Índice de Atividades Turísticas.

² Ver Pessoa (2023).

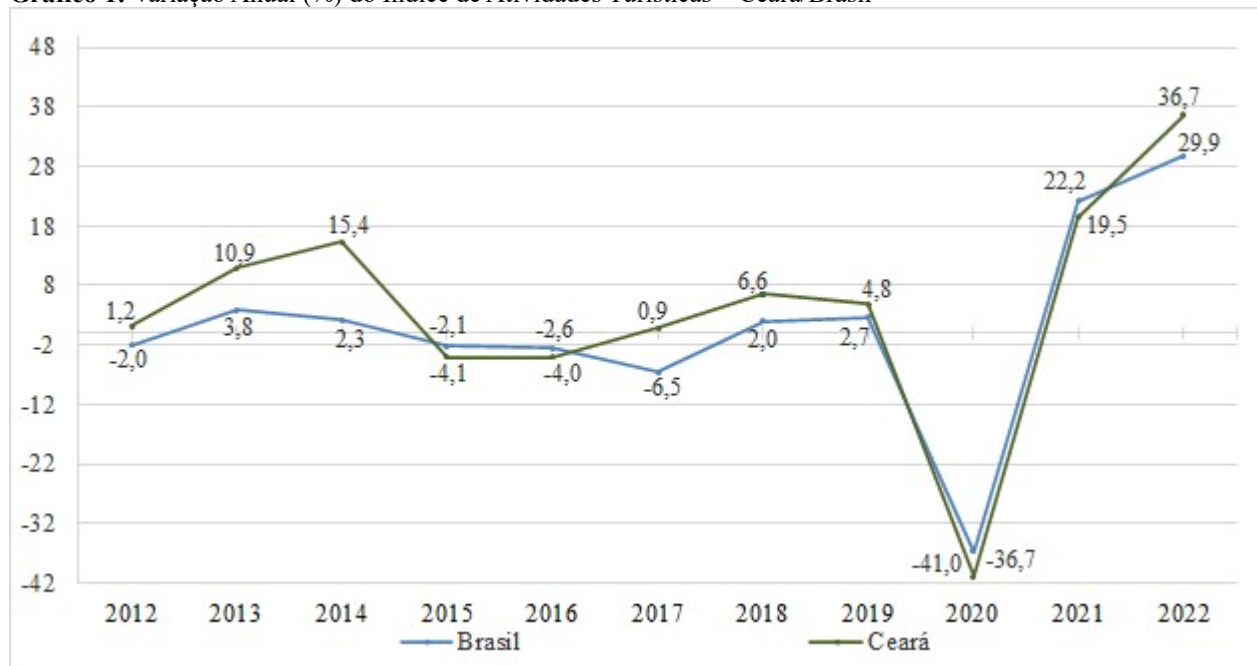
ENFOQUE ECONÔMICO

IPECE

CEARÁ
GOVERNO DO ESTADO
SECRETARIA DO
PLANEJAMENTO E GESTÃO

Nº 246 - Desempenho no Ano de 2022 da Atividade Turística do Estado do Ceará

Gráfico 1: Variação Anual (%) do Índice de Atividades Turísticas – Ceará/Brasil

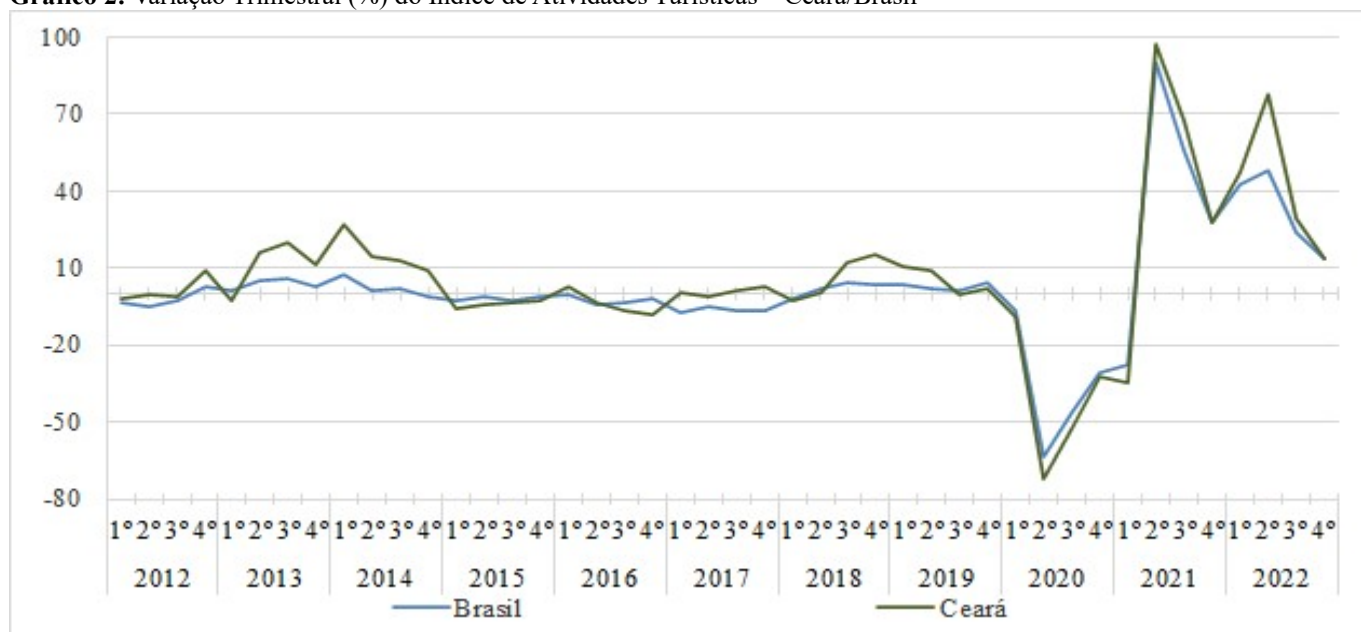


Fonte: PMS/IBGE. Elaboração: IPECE.

3. Análise do Ciclo da Atividade Turística

No Gráfico 2, a seguir, é apresentada a evolução trimestral para o Índice de Atividades Turísticas do Ceará e do Brasil.

Gráfico 2: Variação Trimestral (%) do Índice de Atividades Turísticas – Ceará/Brasil



Fonte: PMS/IBGE. Elaboração: IPECE.

ENFOQUE ECONÔMICO

IPECE

INSTITUTO
DE ECONOMIA
E FINANÇAS
DO CEARÁ



CEARÁ
GOVERNO DO ESTADO
SECRETARIA DO
PLANEJAMENTO E GESTÃO

Nº 246 - Desempenho no Ano de 2022 da Atividade Turística do Estado do Ceará

Em 2012, embora a economia brasileira estivesse em um ciclo de expansão econômica, de acordo com o comunicado do CODACE de 2009, os três trimestres do ano do segmento turístico operaram em terreno negativo³.

Em 2013 e 2014, o setor turístico cearense desloca-se parcialmente do setor nacional ao apresentar taxas de crescimento superiores. Cabe ressaltar que nesses anos foram realizadas a copa das confederações e a copa do mundo, respectivamente, podendo ter impactado diretamente no setor⁴. Adicionalmente, no primeiro trimestre de 2014, de acordo com o comunicado do CODACE de 2015, foi identificada a ocorrência de um pico no ciclo de negócios brasileiro e a entrada do país em uma recessão. Não obstante, o segmento ainda apresentava fortes taxas de crescimento positivas.

De 2015 até o segundo trimestre de 2018, o turismo cearense amargou um desempenho pífio tendo apresentado uma sequência de trimestres com crescimento negativo, não obstante a partir do primeiro trimestre de 2017 a economia brasileira tenha iniciado um ciclo de expansão, de acordo com o comunicado do CODACE de 2017. Em outras palavras, o setor apresentou um *lag* no concerne a sua retomada.

Após a *debacle* sanitária o turismo apresenta dois picos – um no segundo trimestre de 2021 de 97,4% e o outro no segundo trimestre de 2022 de 77,8%. Ambos podem estar relacionados com a abertura do setor de serviços, segmento que compõem o índice de atividades turísticas e que foi o mais atingido com as medidas de isolamento social.

Analisando a tendência do segmento, desde do último pico, pode-se observar que o setor vem indicando taxas decrescentes o que, diferentemente da análise anual, pode indicar arrefecimento do setor para os próximos períodos. Aperto monetário desde meados de 2020 e economia próxima ao pleno emprego são elementos que sinalizam para essa tendência.

4. Avaliação do Turismo a Partir da Crise Sanitária

No Gráfico 3, a seguir, são apresentados os resultados do índice de atividades turísticas para o Estado do Ceará e do Brasil tendo como base o mês de dezembro de 2014.

Pode-se observar o mergulho que a atividade sofreu em abril de 2020 bem como em 2021 como reflexo da primeira e segunda onda, respectivamente, do novo coronavírus. O Gráfico 3 também destaca que o turismo cearense foi mais impactado ao longo da crise sanitária – a queda em abril de 2021 foi mais intensa que o Brasil. Por outro lado, no bojo da recuperação – janeiro de 2020 e julho de 2021 – o setor cearense apresentou desempenho superior *vis-à-vis* ao nacional.

Adicionalmente, a partir de julho em 2022 ocorreu um deslocamento da atividade turística cearense com relação a nacional. Antes disso, o turismo do Brasil operou em quase todos os meses acima do nível pré-pandêmico. O turismo cearense, por sua vez, operou praticamente abaixo do período de pré-pandemia, revertendo esse processo apenas a partir do período mencionado.

Já em dezembro de 2022 ambos estão acima de fevereiro de 2020 tendo o turismo brasileiro ficado 23% acima e o cearense 20% com uma tendência de alta, provavelmente em decorrência das férias de janeiro que costumam apresentar desempenho acima da média.

³ De acordo com CODACE (2009) a expansão econômica se iniciou no segundo trimestre de 2009 após a identificação de um vale no trimestre anterior.

⁴ Ver Cavalcante (2017).

ENFOQUE ECONÔMICO

IPECE

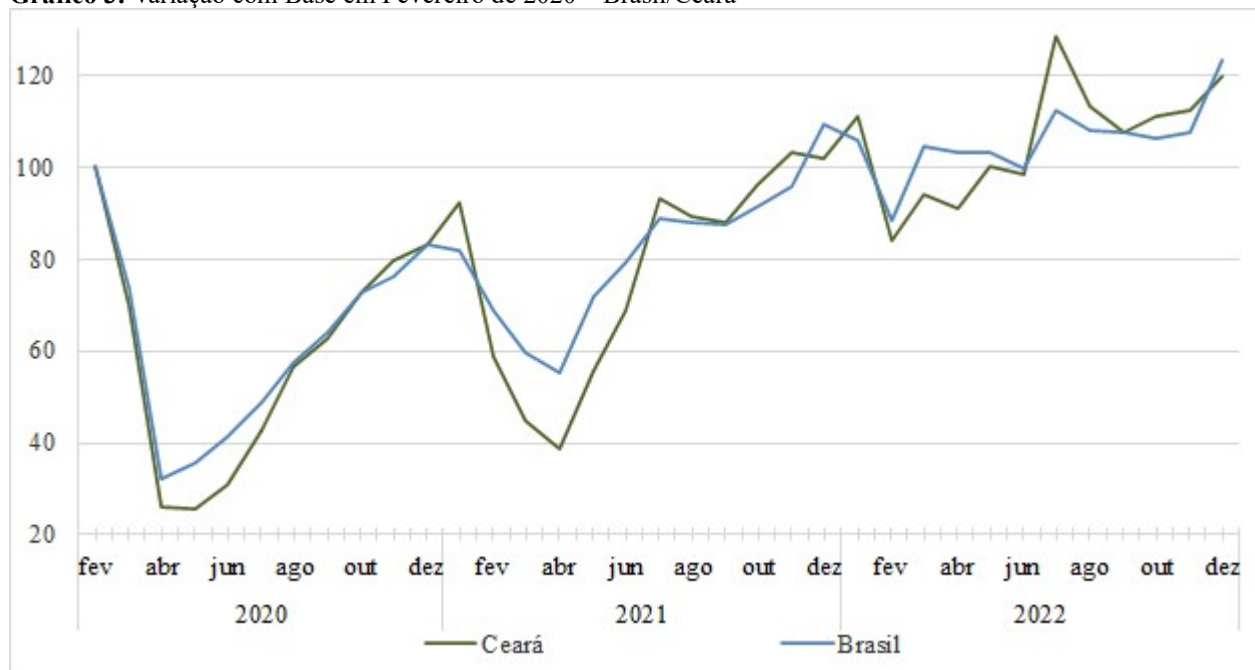
COMISSÃO DE POLÍTICA ECONÔMICA E DESENVOLVIMENTO DO CEARÁ



CEARÁ
GOVERNO DO ESTADO
SECRETARIA DO PLANEJAMENTO E GESTÃO

Nº 246 - Desempenho no Ano de 2022 da Atividade Turística do Estado do Ceará

Gráfico 3: Variação com Base em Fevereiro de 2020 – Brasil/Ceará



Fonte: PMS/IBGE. Elaboração: IPECE

5. Considerações Finais

A atividade turística do Estado do Ceará encerrou o ano de 2022 com uma taxa de crescimento de 36,7%, ante um crescimento do turismo nacional de pouco menos de 30% (29,9%). O crescimento em 2022 de quase 37% do turismo estadual ocorre diante de uma base já elevada considerando o crescimento de 19,5% em 2021. Em 2021, o crescimento do turismo se deu no bojo da retomada da economia após a crise sanitária que atingiu toda a economia mundial em 2020. De fato, em 2020, o recuo do setor havia sido de 41%.

Pode-se também destacar que em dezembro de 2022 o turismo do Estado do Ceará encontra-se 20% acima de fevereiro de 2020, período que antecedeu a crise sanitária além de um viés de alta, provavelmente em decorrência das férias de janeiro que costumam apresentar desempenho acima da média no setor.

6. Referências

Comitê de Datação de Ciclos Econômicos. (CODACE), 28 de dezembro de 2009.

Comitê de Datação de Ciclos Econômicos. (CODACE), 4 de agosto de 2015.

Comitê de Datação de Ciclos Econômicos. (CODACE), 30 de outubro de 2017.

CAVALCANTE, A. L. (ORG). **Indicadores Econômicos do Ceará 2017**. Fortaleza: IPECE, 2017.

INSTITUTO BRASILEIRO DE GEOGRAFIA E ESTATÍSTICA (IBGE). **Pesquisa Mensal de Serviços**. Série Relatórios Metodológicos, v. 42. Rio de Janeiro: IBGE. 2015.

INSTITUTO BRASILEIRO DE GEOGRAFIA E ESTATÍSTICA (IBGE). **Pesquisa Mensal de Serviços**. Série Relatórios Metodológicos, v. 42, 2ª edição. Rio de Janeiro: IBGE. 2020.

ENFOQUE ECONÔMICO

IPECE

INSTITUTO DE PESQUISA E ESTRATÉGIA ECONÔMICA DO CEARÁ



GOVERNO DO ESTADO
SECRETARIA DO PLANEJAMENTO E GESTÃO

Nº 246 - Desempenho no Ano de 2022 da Atividade Turística do Estado do Ceará

PESSÔA, S. Pleno Emprego. Folha, 07 janeiro de 2023. Disponível em: <https://www1.folha.uol.com.br/colunas/samuelpessoa/2023/01/pleno-emprego.shtml>. Acesso em: 23 de fevereiro de 2023.

7. Anexo

Quadro: Grupamentos do Índice de Atividades Turísticas – IATUR

Descrição	CNAE
Alojamento e Alimentação	Hotéis e Similares; Outros Tipos de Alojamento Não Especificados Anteriormente; Restaurantes e Outros Estabelecimentos de Serviços de Alimentação e Bebidas; Restaurantes e Outros Estabelecimentos de Serviços de Alimentação e Bebidas; Serviços Ambulantes de Alimentação; Serviços de <i>Catering</i> , Bufê e Outros Serviços de Comida Preparada.
Atividades Culturais e de Recreação e Lazer	Artes Cênicas, Espetáculos e Atividades Complementares; Criação Artística; Gestão de Espaços para Artes Cênicas, Espetáculos e Outras Atividades Artísticas; Atividades de Exploração de Jogos de Azar e Apostas; Parques de Diversão e Parques Temáticos; Atividades de Recreação e Lazer Não Especificadas Anteriormente.
Trens Turísticos, Teleféricos e Similares	Trens Turísticos, Teleféricos e Similares.
Transporte por Navegação Interior de Passageiros	Transporte por Navegação de Travessia.
Transporte Aéreo de Passageiros	Transporte Aéreo de Passageiros Regular; Transporte Aéreo de Passageiros Não Regular.
Transporte por Navegação de Travessia	Transporte por Navegação de Travessia.
Transportes Aquaviários Não Especificados	Transportes Aquaviários Não Especificados Anteriormente.
Locação de Automóveis Sem Condutor	Locação de Automóveis Sem Condutor.
Agências de Viagens e Operadoras Turísticas	Agências de Viagens, Operadores Turísticos e Serviços de Reservas e Outros Serviços de Turismo Não Especificados Anteriormente.
Transporte Rodoviário de Passageiros Intermunicipal, Interestadual e Internacional	Transporte Rodoviário Coletivo de Passageiros, sob Regime de Fretamento, e Outros Transportes Rodoviários Não Especificados Anteriormente.

Fonte: PMS/IBGE. Elaboração: IPECE.

Governador do Estado do Ceará

Elmano de Freitas da Costa

Vice-governadora do Estado do Ceará

Jade Afonso Romero

Secretaria do Planejamento e Gestão – SEPLAG

Sandra Maria Olimpio Machado – Secretária

Auler Gomes de Sousa – Secretário Executivo de Planejamento e Gestão Interna

Instituto de Pesquisa e Estratégia Econômica do Ceará – IPECE

Diretor Geral

Alfredo José Pessoa de Oliveira

Diretoria de Estudos Econômicos – DIEC

Ricardo Antônio de Castro Pereira

Diretoria de Estudos Sociais – DISOC

Diretoria de Estudos de Gestão Pública – DIGEP

Gerência de Estatística, Geografia e Informações – GEGIN

ENFOQUE ECONÔMICO – Nº 246 – Fevereiro/2023

DIRETORIA RESPONSÁVEL:

Diretoria de Estudos Econômicos – DIEC

Título: Desempenho no Ano de 2022 da Atividade Turística do Estado do Ceará

Elaboração:

Daniel Suliano (Analista de Políticas Públicas)