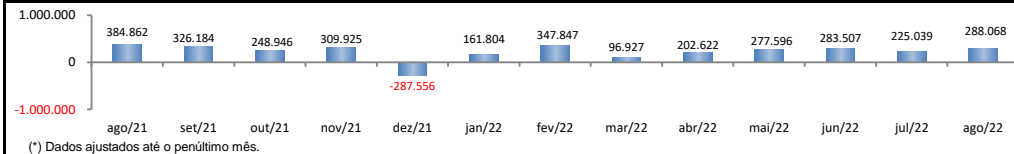


RADAR DO EMPREGO CELETISTA

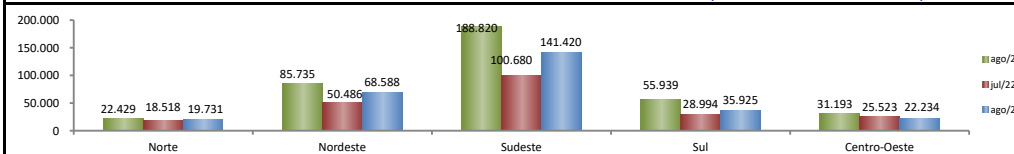
setembro/2022

SALDO MENSAL DO EMPREGO CELETISTA - BRASIL - CAGED/Secretaria de Trabalho/Ministério da Economia



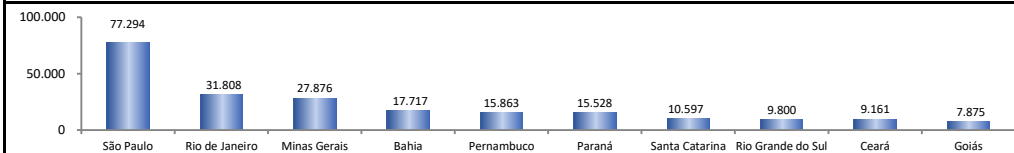
Saldos Mensais (Brasil)	
Brasil - ago/2022	288.068
Brasil - jul/2022	225.039
Brasil - ago/2021	384.862

SALDO MENSAL DO EMPREGO CELETISTA - GRANDES REGIÕES - CAGED/Secretaria de Trabalho/Ministério da Economia



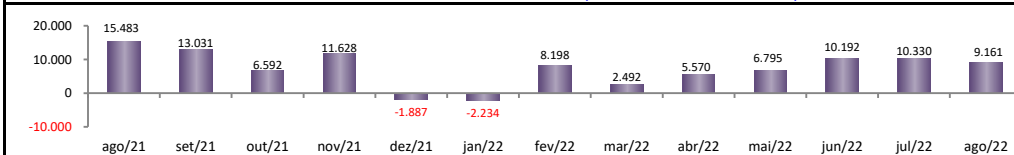
Saldos Mensais por Regiões	
Norte - ago/2022	19.731
Nordeste - ago/2022	68.588
Sudeste - ago/2022	141.420
Sul - ago/2022	35.925
Centro-Oeste - ago/2022	22.234

SALDO MENSAL DO EMPREGO CELETISTA - 10 MAIORES ESTADOS - CAGED/Secretaria de Trabalho/Ministério da Economia



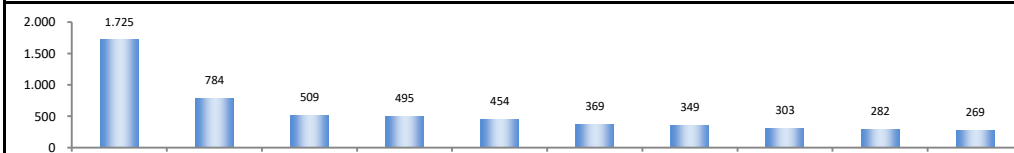
5 Principais Estados	
São Paulo - ago/2022	77.294
Rio de Janeiro - ago/2022	31.808
Minas Gerais - ago/2022	27.876
Bahia - ago/2022	17.717
Pernambuco - ago/2022	15.863

SALDO MENSAL DO EMPREGO CELETISTA - CEARÁ - CAGED/Secretaria de Trabalho/Ministério da Economia



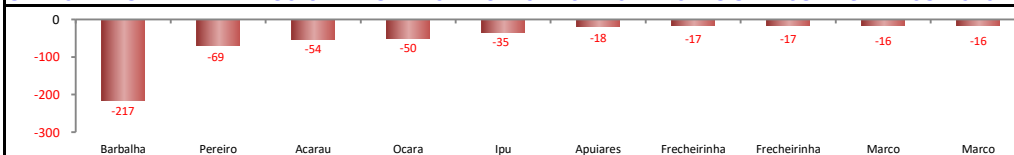
Saldos Mensais (Ceará)	
Ceará - ago/2022	9.161
Ceará - jul/2022	10.330
Ceará - ago/2021	15.483

SALDO MENSAL DE EMPREGO CELETISTA POR MUNICÍPIO - 10 MAIORES SALDOS POSITIVOS - CAGED/Secretaria de Trabalho/Ministério da Economia



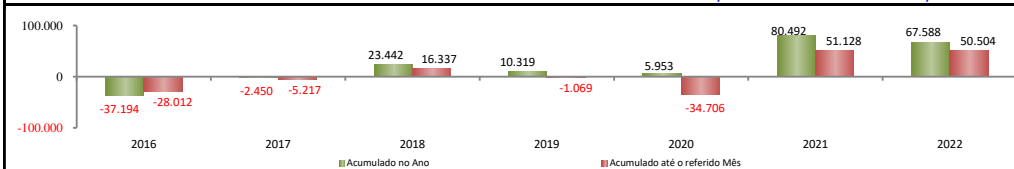
5 Maiores Saldos Positivos	
Fortaleza - ago/2022	1.725
Itapajé - ago/2022	784
Eusébio - ago/2022	509
Sobral - ago/2022	495
Caucaia - ago/2022	454

SALDO MENSAL DE EMPREGO CELETISTA POR MUNICÍPIO - 10 MAIORES SALDOS NEGATIVOS - CAGED/Secretaria de Trabalho/Ministério da Economia



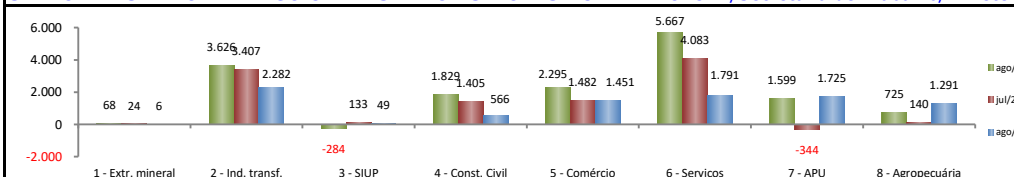
5 Maiores Saldos Negativos	
Barbalha - ago/2022	-217
Pereiro - ago/2022	-69
Acarau - ago/2022	-54
Ocara - ago/2022	-50
Ipu - ago/2022	-35

SALDO ACUMULADO NO ANO DO EMPREGO CELETISTA - CEARÁ - CAGED/Secretaria de Trabalho/Ministério da Economia



Acumulado até o referido Mês	
agosto - 2018	16.337
agosto - 2019	-1.069
agosto - 2020	-34.706
agosto - 2021	51.128
agosto - 2022	50.504

SALDO MENSAL DO EMPREGO CELETISTA POR SETORES - CEARÁ - CAGED/Secretaria de Trabalho/Ministério da Economia



5 Principais Atividades	
Ind. transf. - ago/2022	2.282
Serviços - ago/2022	1.791
APU - ago/2022	1.725
Comércio - ago/2022	1.451
Agropecuária - ago/2022	1.291