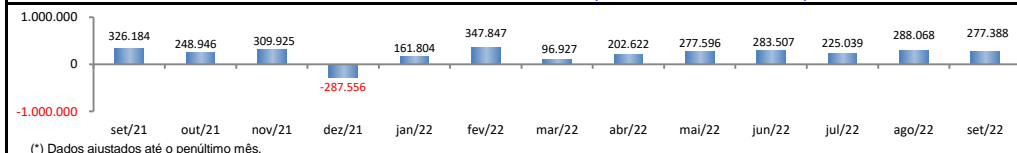


RADAR DO EMPREGO CELETISTA

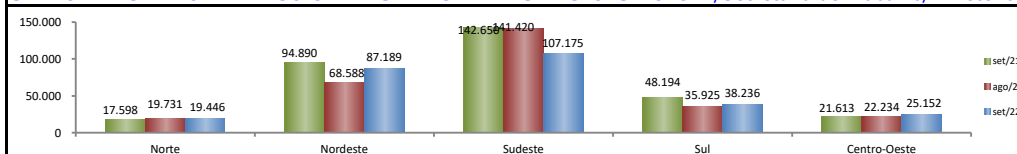
outubro/2022

SALDO MENSAL DO EMPREGO CELETISTA - BRASIL - CAGED/Secretaria de Trabalho/Ministério da Economia



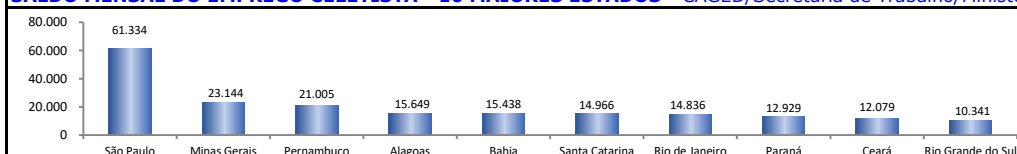
Saldos Mensais (Brasil)	
Brasil - set/2022	277.388
Brasil - ago/2022	288.068
Brasil - set/2021	326.184

SALDO MENSAL DO EMPREGO CELETISTA - GRANDES REGIÕES - CAGED/Secretaria de Trabalho/Ministério da Economia



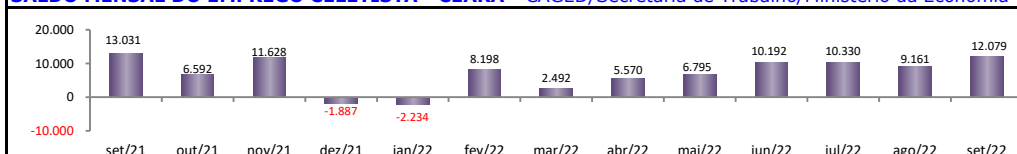
Saldos Mensais por Regiões	
Norte - set/2022	19.446
Nordeste - set/2022	87.189
Sudeste - set/2022	107.175
Sul - set/2022	38.236
Centro-Oeste - set/2022	25.152

SALDO MENSAL DO EMPREGO CELETISTA - 10 MAIORES ESTADOS - CAGED/Secretaria de Trabalho/Ministério da Economia



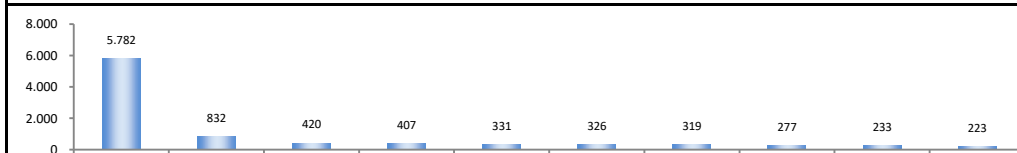
5 Principais Estados	
São Paulo - set/2022	61.334
Minas Gerais - set/2022	23.144
Pernambuco - set/2022	21.005
Alagoas - set/2022	15.649
Bahia - set/2022	15.438

SALDO MENSAL DO EMPREGO CELETISTA - CEARÁ - CAGED/Secretaria de Trabalho/Ministério da Economia



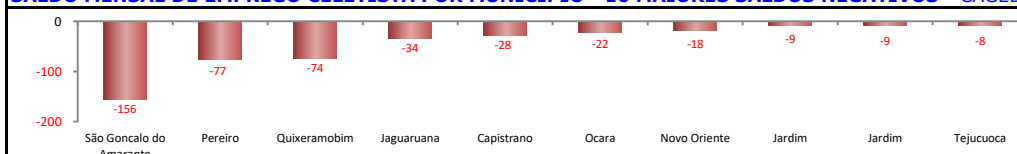
Saldos Mensais (Ceará)	
Ceará - set/2022	12.079
Ceará - ago/2022	9.161
Ceará - set/2021	13.031

SALDO MENSAL DE EMPREGO CELETISTA POR MUNICÍPIO - 10 MAIORES SALDOS POSITIVOS - CAGED/Secretaria de Trabalho/Ministério da Economia



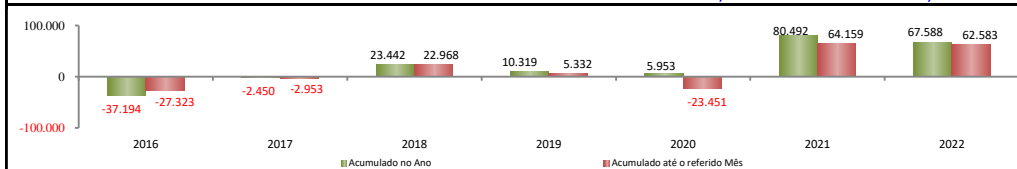
5 Maiores Saldos Positivos	
Fortaleza - set/2022	5.782
Eusébio - set/2022	832
Granja - set/2022	420
Juazeiro do Norte - set/2022	407
Horizonte - set/2022	331

SALDO MENSAL DE EMPREGO CELETISTA POR MUNICÍPIO - 10 MAIORES SALDOS NEGATIVOS - CAGED/Secretaria de Trabalho/Ministério da Economia



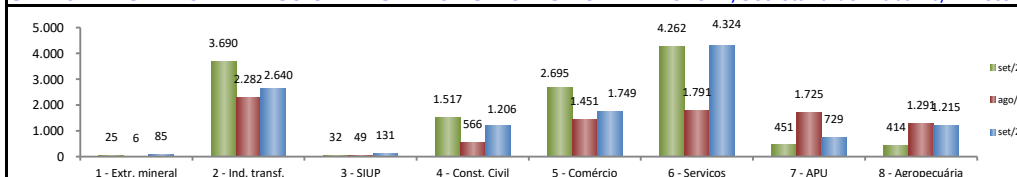
5 Maiores Saldos Negativos	
São Gonçalo do Amarante - set/2022	-156
Pereiro - set/2022	-77
Quixeramobim - set/2022	-74
Jaguaruana - set/2022	-34
Capistrano - set/2022	-28

SALDO ACUMULADO NO ANO DO EMPREGO CELETISTA - CEARÁ - CAGED/Secretaria de Trabalho/Ministério da Economia



Acumulado até o referido Mês	
setembro - 2018	22.968
setembro - 2019	5.332
setembro - 2020	-23.451
setembro - 2021	64.159
setembro - 2022	62.583

SALDO MENSAL DO EMPREGO CELETISTA POR SETORES - CEARÁ - CAGED/Secretaria de Trabalho/Ministério da Economia



5 Principais Atividades	
Serviços - set/2022	4.324
Ind. transf. - set/2022	2.640
Comércio - set/2022	1.749
Agropecuária - set/2022	1.215
Const. Civil - set/2022	1.206