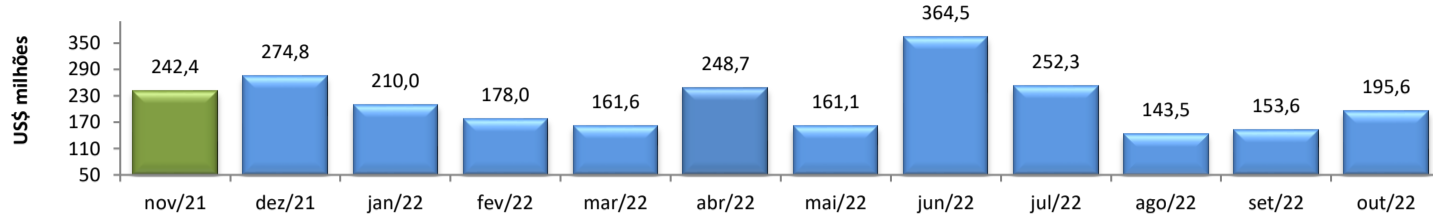


## RADAR DO COMÉRCIO EXTERIOR

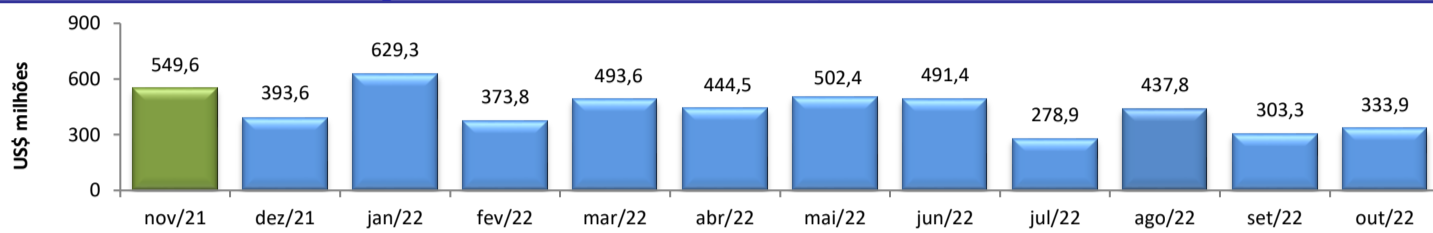
novembro/2022

### VALOR DAS EXPORTAÇÕES CEARENSES - SECEX/MDIC



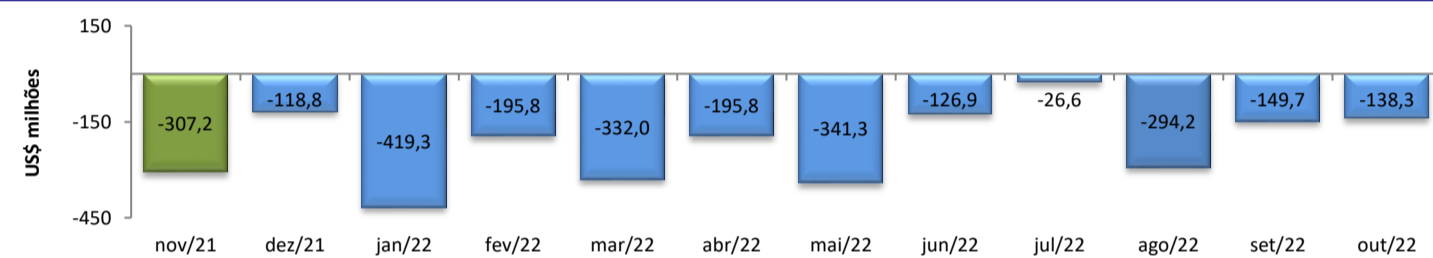
out/2022 / out/2021	20,68%
out/2022 / set/2022	27,34%
Acumulado no Ano	29,75%
Últimos 12 meses	3,79%

### VALOR DAS IMPORTAÇÕES CEARENSES - SECEX/MDIC



out/2022 / out/2021	-31,14%
out/2022 / set/2022	10,09%
Acumulado no Ano	51,14%
Últimos 12 meses	56,71%

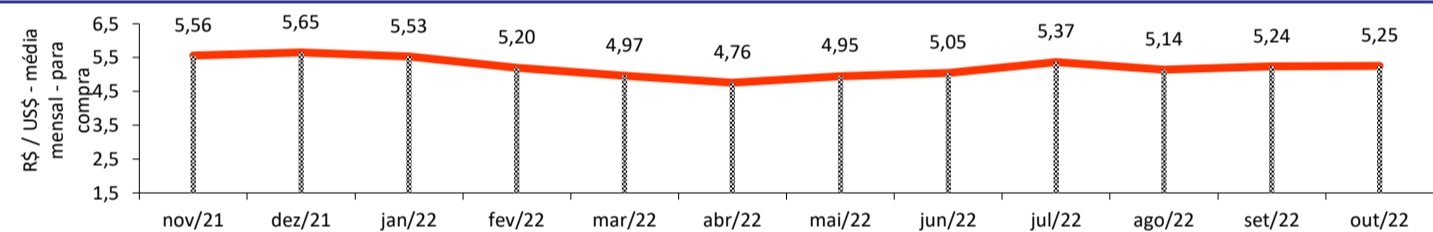
### SALDO DA BALANÇA COMERCIAL CEARENSE - SECEX/MDIC



Diferença Absoluta em US\$ Milhões

out/2022 - out/2021	184,48
out/2022 - set/2022	11,38
Acumulado no Ano	-1.514,79
Últimos 12 meses	-1.798,92

### TAXA DE CÂMBIO COMERCIAL - IPEADATA

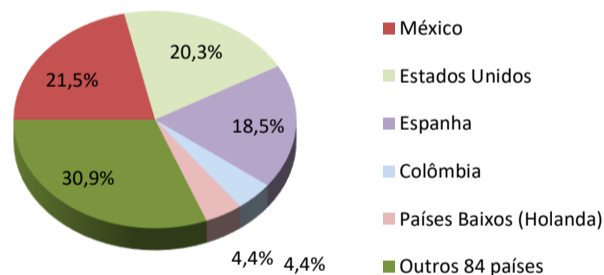


out/2022 / out/2021	-5,23%
out/2022 / set/2022	0,25%
Var. em relação a Dez/2021	-7,09%
Var. em relação a Jan/2022	-5,13%

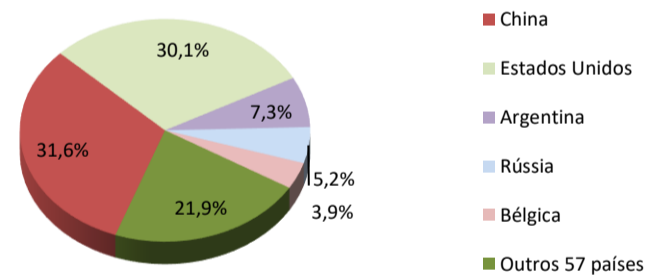
### PRINCIPAIS DESTINOS DAS EXPORTAÇÕES E ORIGENS DAS IMPORTAÇÕES - SECEX/MDIC

out/2022

#### Principais Destinos das Exportações



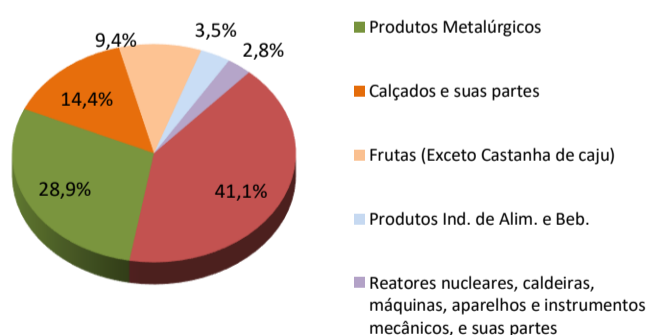
#### Principais Origens das Importações



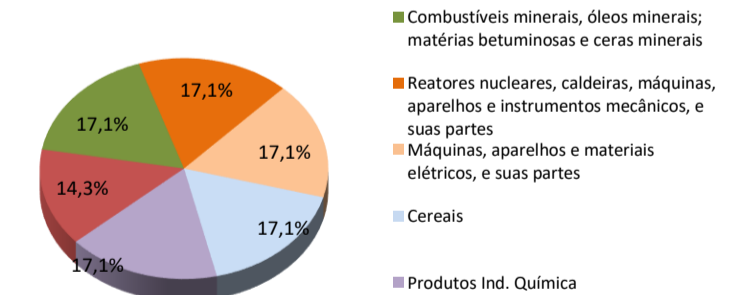
### PRINCIPAIS GRUPOS DE PRODUTOS EXPORTADOS E IMPORTADOS - SECEX/MDIC

out/2022

#### Principais Produtos Exportados



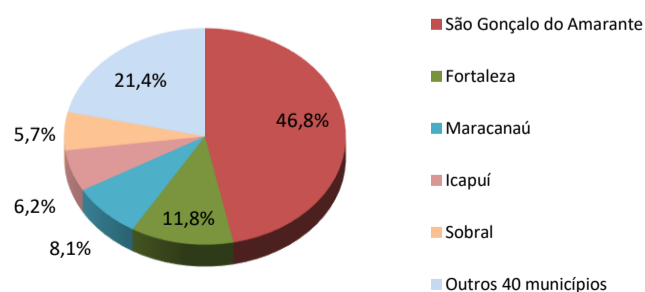
#### Principais Produtos Importados



### PRINCIPAIS MUNICÍPIOS EXPORTADORES E IMPORTADORES - SECEX/MDIC

out/2022

#### Principais Municípios Exportadores



#### Principais Municípios Importadores

