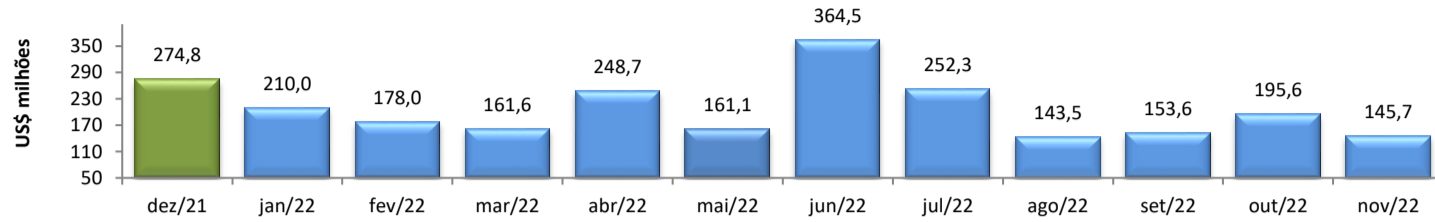


RADAR DO COMÉRCIO EXTERIOR

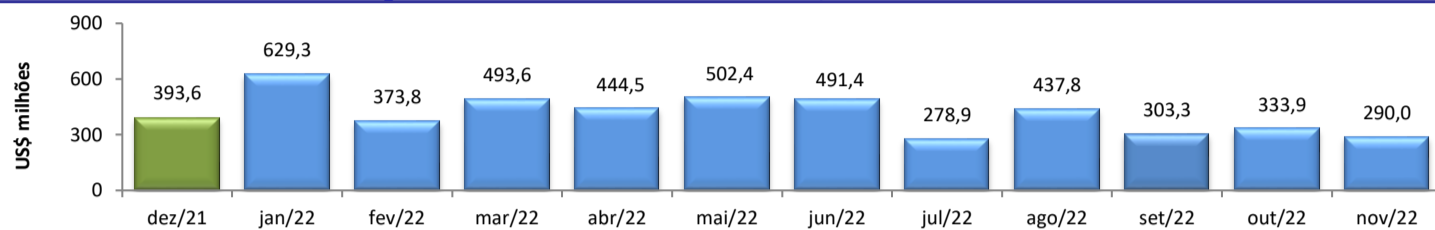
dezembro/2022

VALOR DAS EXPORTAÇÕES CEARENSES - SECEX/MDIC




nov/2022 / nov/2021	-39,87%
nov/2022 / out/2022	-25,50%
Acumulado no Ano	27,86%
Últimos 12 meses	-4,88%

VALOR DAS IMPORTAÇÕES CEARENSES - SECEX/MDIC



nov/2022 / nov/2021	-47,23%
nov/2022 / out/2022	-13,15%
Acumulado no Ano	46,13%
Últimos 12 meses	34,90%

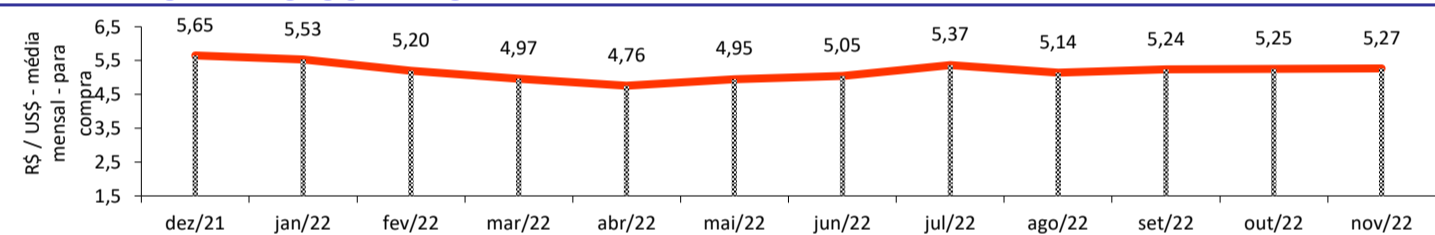
SALDO DA BALANÇA COMERCIAL CEARENSE - SECEX/MDIC



Diferença Absoluta em US\$ Milhões

nov/2022 - nov/2021	162,94
nov/2022 - out/2022	-5,97
Acumulado no Ano	-1.351,84
Últimos 12 meses	-1.414,38

TAXA DE CÂMBIO COMERCIAL - IPEADATA

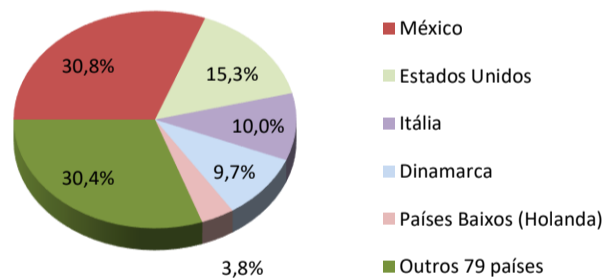


nov/2022 / nov/2021	-5,08%
nov/2022 / out/2022	0,46%
Var. em relação a Dez/2021	-6,66%
Var. em relação a Jan/2022	-4,69%

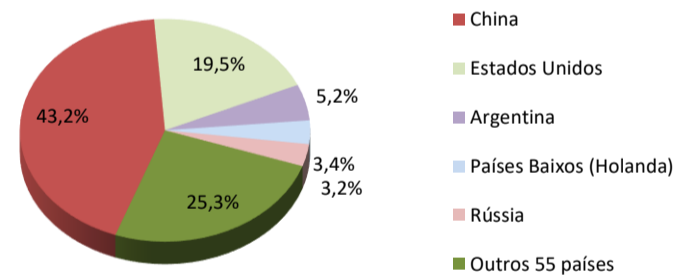
PRINCIPAIS DESTINOS DAS EXPORTAÇÕES E ORIGENS DAS IMPORTAÇÕES - SECEX/MDIC

nov/2022

Principais Destinos das Exportações



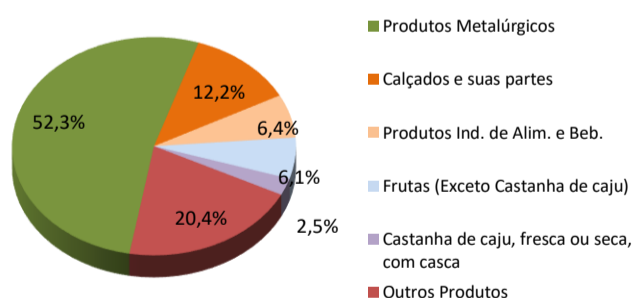
Principais Origens das Importações



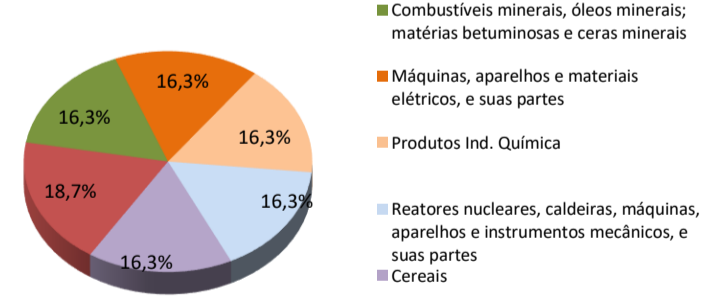
PRINCIPAIS GRUPOS DE PRODUTOS EXPORTADOS E IMPORTADOS - SECEX/MDIC

nov/2022

Principais Produtos Exportados



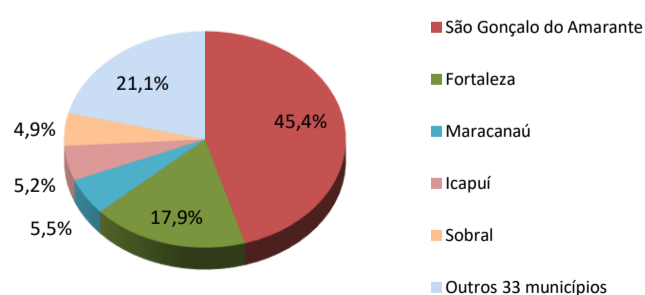
Principais Produtos Importados



PRINCIPAIS MUNICÍPIOS EXPORTADORES E IMPORTADORES - SECEX/MDIC

nov/2022

Principais Municípios Exportadores



Principais Municípios Importadores

