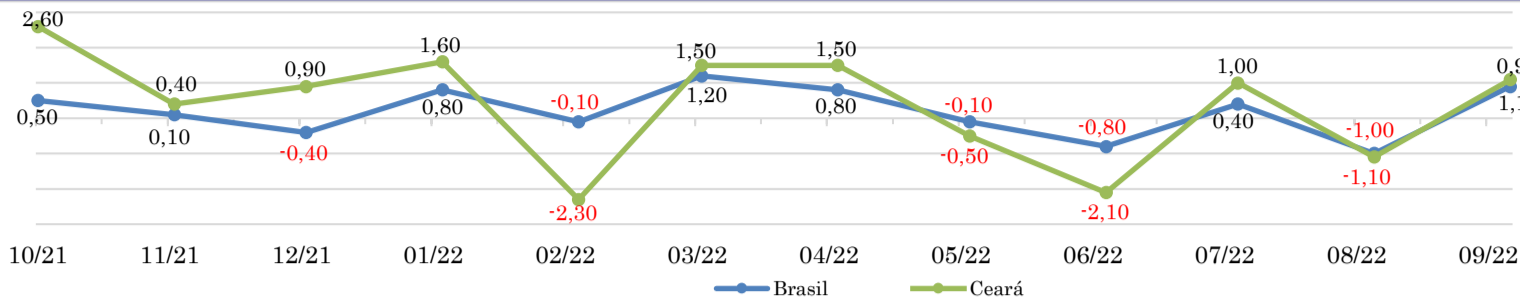


RADAR DE SERVIÇOS

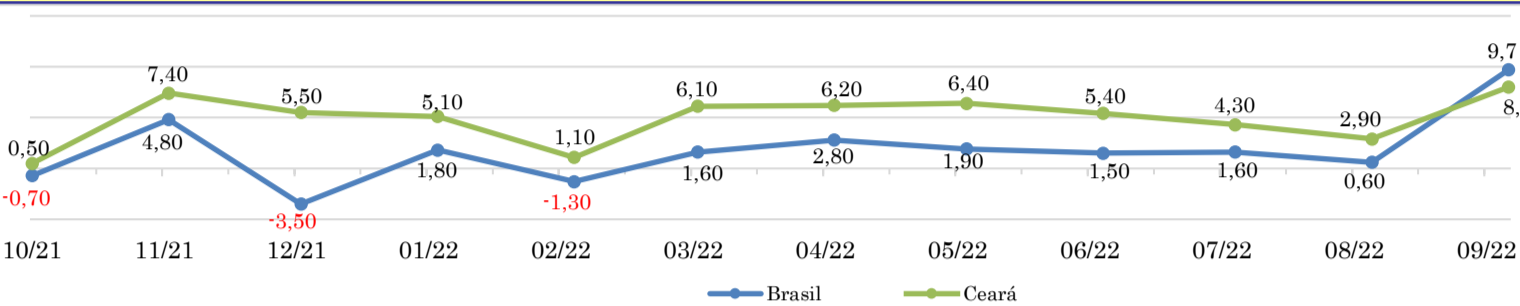
novembro/2022

VARIAÇÃO MENSAL COM RELAÇÃO AO MÊS IMEDIATAMENTE ANTERIOR (%) - 2021 A 2022



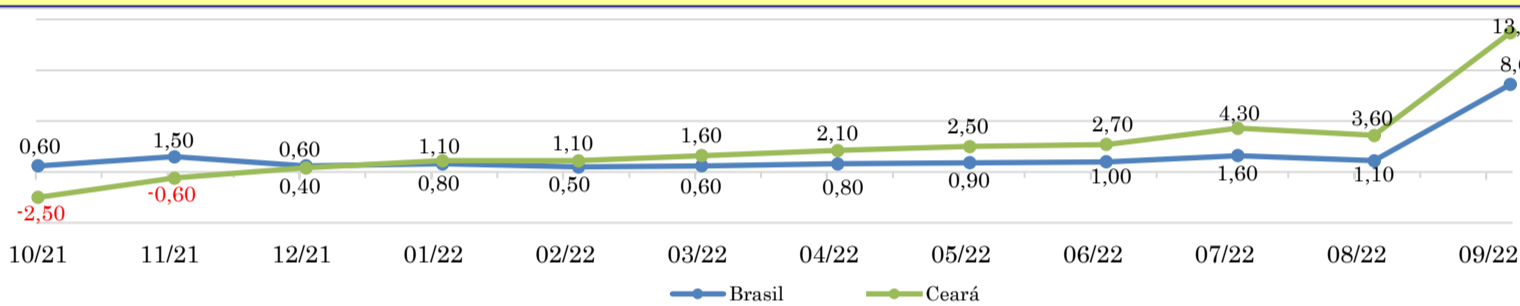
Ano	Brasil	Ceará
2016	-0,3	-0,5
2017	-0,5	0,0
2018	-0,8	-3,7
2019	1,2	1,2
2020	2,2	5,4
2021	-0,6	0,8
2022	0,9	1,1

VARIAÇÃO MENSAL COM RELAÇÃO AO MESMO MÊS DO ANO ANTERIOR (%) - 2021 A 2022



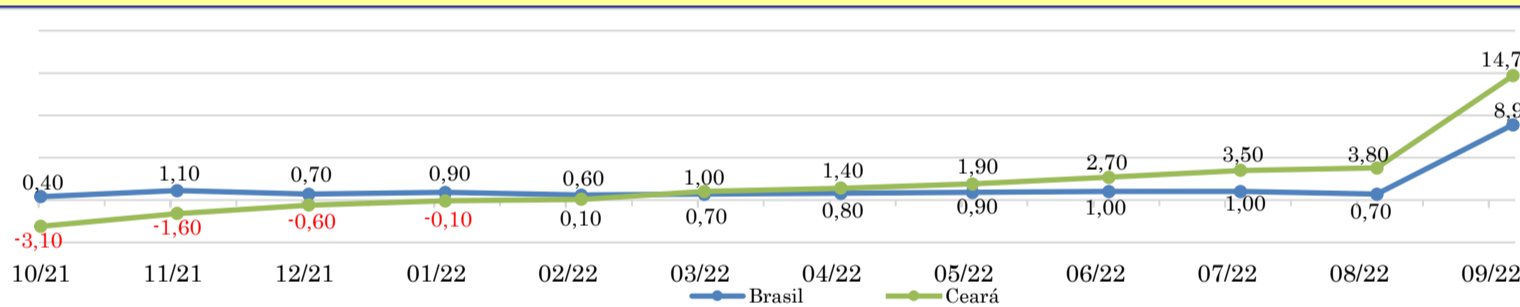
Ano	Brasil	Ceará
2016	-4,9	-3,5
2017	-3,2	-7,4
2018	0,5	-8,8
2019	1,6	3,7
2020	-7,0	-12,0
2021	11,5	17,3
2022	9,7	8,0

VARIAÇÃO ACUMULADA NO ANO COM RELAÇÃO A IGUAL PERÍODO DO ANO ANTERIOR (%) - 2021 A 2022



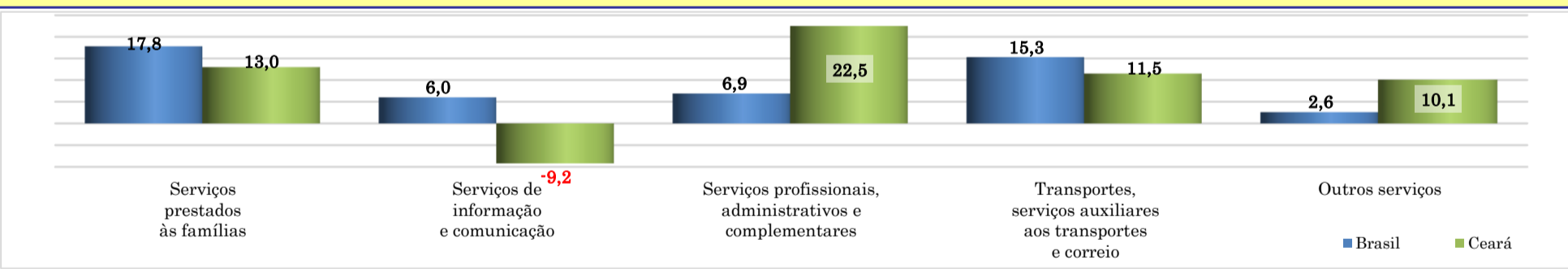
Ano	Brasil	Ceará
2016	-4,7	-1,3
2017	-3,7	-5,1
2018	-0,4	-8,4
2019	0,6	-0,8
2020	-8,8	-14,0
2021	11,5	11,4
2022	8,6	13,7

VARIAÇÃO ACUMULADA DE 12 MESES (%) - 2021 A 2022

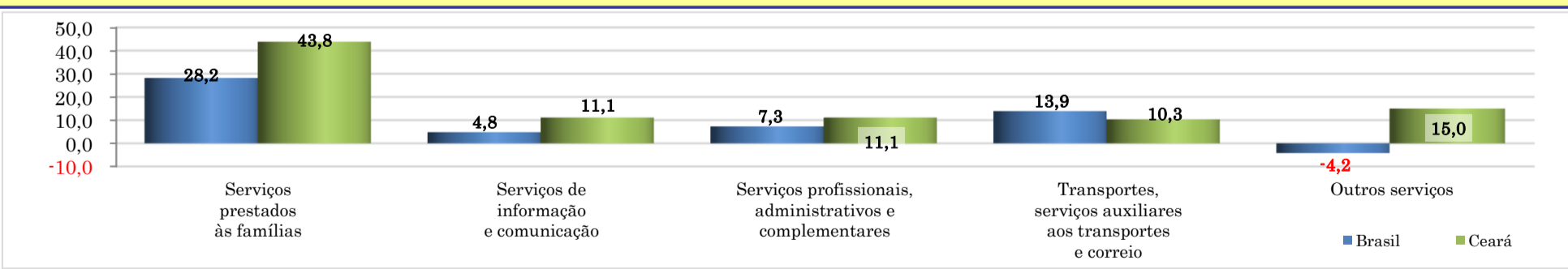


Ano	Brasil	Ceará
2016	-5,0	-2,8
2017	-4,3	-4,8
2018	-0,3	-9,4
2019	0,7	-1,5
2020	-6,0	-8,9
2021	6,8	5,1
2022	8,9	14,7

VARIAÇÃO MENSAL COM RELAÇÃO AO MESMO MÊS DO ANO ANTERIOR (%)



VARIAÇÃO ACUMULADA DE 12 MESES (%)



ÍNDICE DE ATIVIDADES TURÍSTICAS (IATUR)

