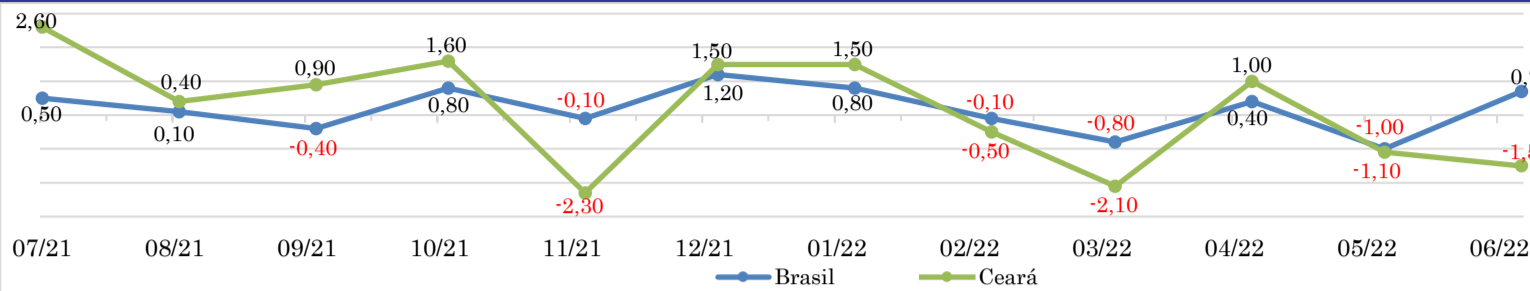


RADAR DE SERVIÇOS

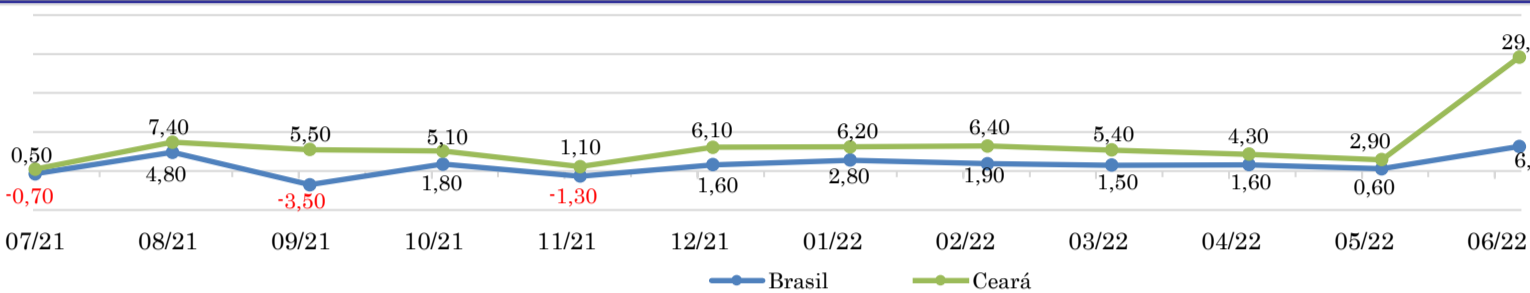
agosto/2022

VARIAÇÃO MENSAL COM RELAÇÃO AO MÊS IMEDIATAMENTE ANTERIOR (%) - 2021 A 2022



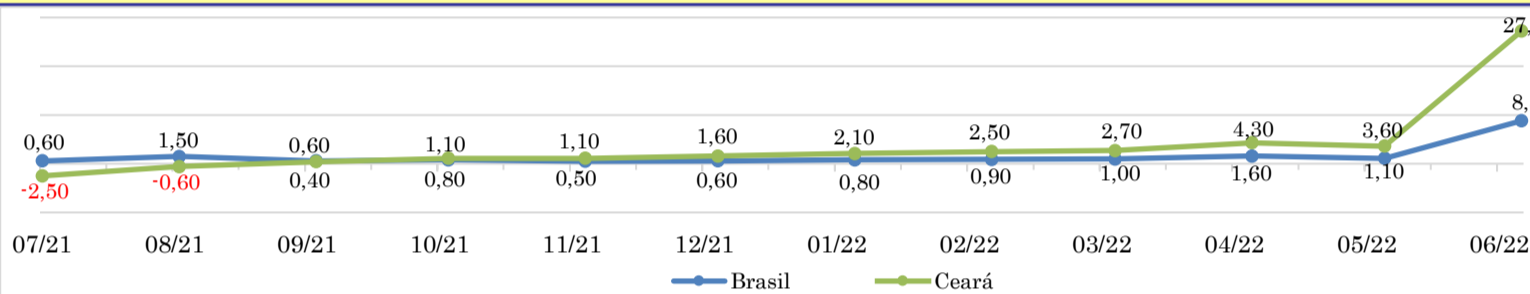
Ano	Brasil	Ceará
2016	-0,4	0,0
2017	1,4	-2,0
2018	7,0	2,7
2019	-0,4	0,1
2020	5,5	6,9
2021	2,0	1,9
2022	0,7	-1,5

VARIAÇÃO MENSAL COM RELAÇÃO AO MESMO MÊS DO ANO ANTERIOR (%) - 2021 A 2022



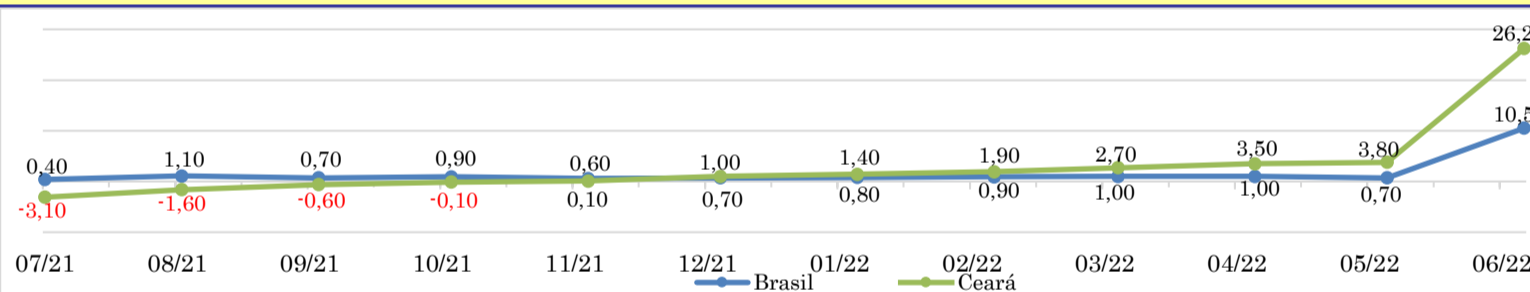
Ano	Brasil	Ceará
2016	-3,4	-2,2
2017	-3,0	-7,5
2018	1,0	-8,5
2019	-3,5	1,7
2020	-12,2	-21,9
2021	21,1	21,5
2022	6,3	29,2

VARIAÇÃO ACUMULADA NO ANO COM RELAÇÃO A IGUAL PERÍODO DO ANO ANTERIOR (%) - 2021 A 2022



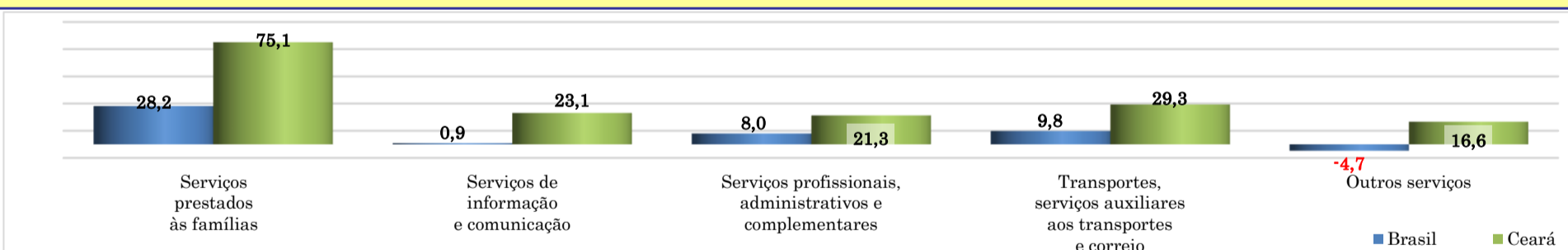
Ano	Brasil	Ceará
2016	-4,9	-0,5
2017	-4,1	-4,3
2018	-0,9	-9,2
2019	0,6	-2,3
2020	-8,4	-11,6
2021	9,5	5,7
2022	8,8	27,2

VARIAÇÃO ACUMULADA DE 12 MESES (%) - 2021 A 2022

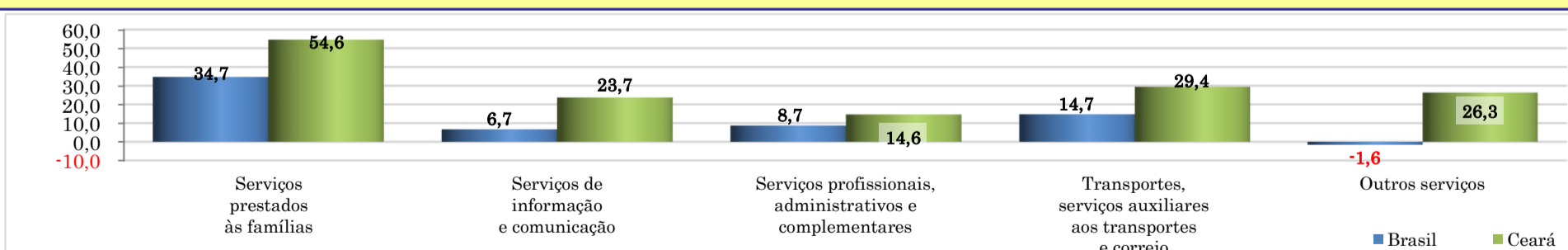


Ano	Brasil	Ceará
2016	-4,9	-2,9
2017	-4,7	-3,9
2018	-1,2	-9,4
2019	0,7	-3,7
2020	-3,4	-3,1
2021	0,4	-5,2
2022	10,5	26,2

VARIAÇÃO MENSAL COM RELAÇÃO AO MESMO MÊS DO ANO ANTERIOR (%)



VARIAÇÃO ACUMULADA DE 12 MESES (%)



ÍNDICE DE ATIVIDADES TURÍSTICAS (IATUR)

