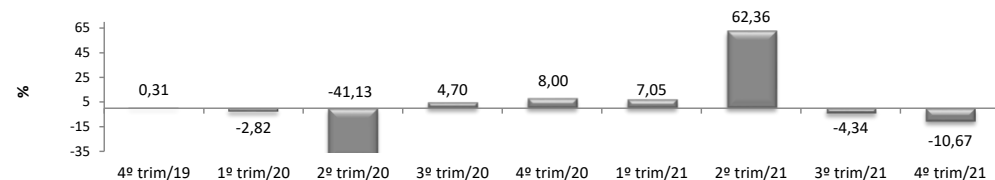


RADAR DA INDÚSTRIA

maio/2022

* Valores Atualizados

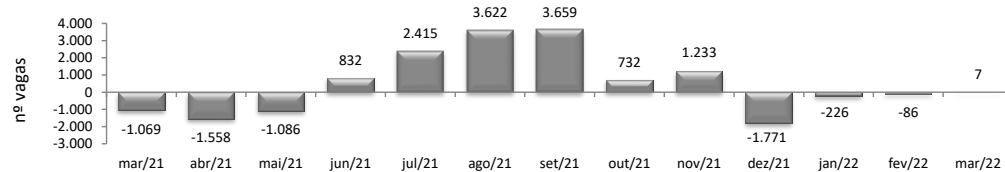
PIB INDUSTRIAL¹ - IPECE



¹ 4º trim/21 / 4º trim/20	-10,67%
4º trim/21 / 3º trim/21	-6,57%
Acumulado no Ano	6,60%

¹ Taxa de crescimento (%) do Valor Adicionado a preços básicos da Indústria de Transformação

EMPREGOS LÍQUIDOS GERADOS NA INDÚSTRIA DE TRANSFORMAÇÃO - CAGED



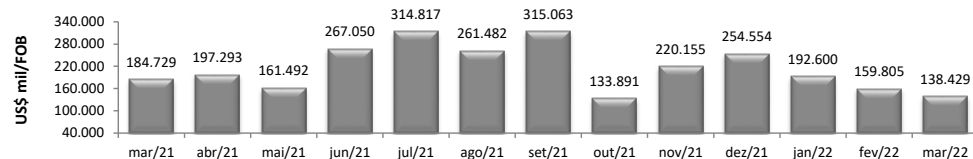
¹ mar/2022 / mar/2021	3,47%
² mar/2022 / fev/2022	0,00%
³ Acumulado ano	-0,13%

¹ O percentual retrata a variação do estoque no mês de referência e o estoque do mesmo mês do ano anterior, ambos com ajustes.

² A variação mensal do emprego toma como referência o estoque do mês anterior, ambos com ajustes.

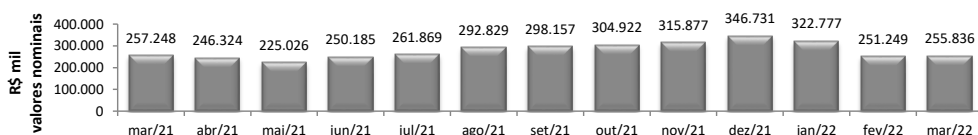
³ A variação relativa toma como referência os estoques do mês atual e do mês de dezembro do ano t-1, ambos com ajustes.

EXPORTAÇÕES DA INDÚSTRIA DE TRANSFORMAÇÃO - MDIC / SECEX



mar/2022 / mar/2021	-25,06%
mar/2022 / fev/2022	-13,38%
Acumulado no Ano	28,90%
Últimos 12 meses	73,58%

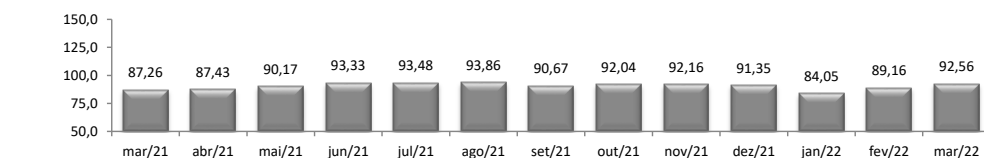
ICMS DA INDÚSTRIA - CONFAZ¹



mar/2022 / mar/2021	-0,55%
mar/2022 / fev/2022	1,83%
Acumulado no Ano	-0,06%
Últimos 12 meses	17,15%

¹ Variações percentuais nominais

PRODUÇÃO FÍSICA DA INDÚSTRIA² - IBGE

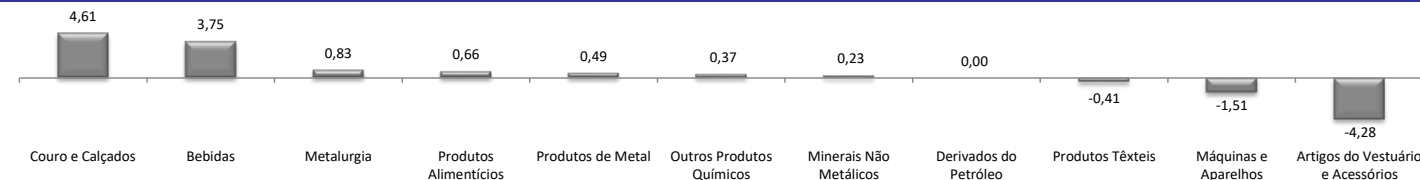


¹ mar/2022 / mar/2021	3,80%
² mar/2022 / fev/2022	4,80%
Acumulado no Ano	-12,70%
Últimos 12 meses	-0,90%

¹ Índice mensal (base igual mês ano anterior = 100)

² Índice base fixa mensal com ajuste sazonal (base média 2012 = 100)

CONTRIBUIÇÃO PARA A TAXA DE CRESCIMENTO DA INDÚSTRIA¹ (p.p.²) - IBGE



¹ Indica a contribuição de cada atividade na formação da variação mensal (mesmo mês ano anterior) da Indústria de Transformação.

² Pontos Percentuais