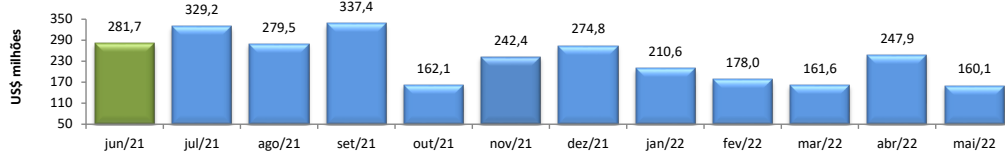


RADAR DO COMÉRCIO EXTERIOR

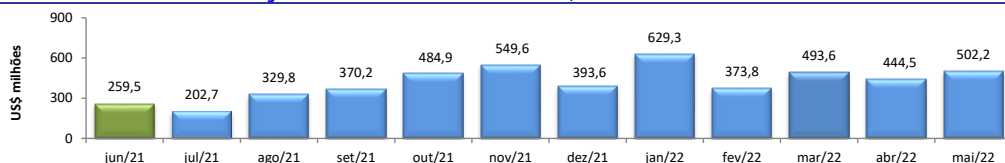
junho/2022

VALOR DAS EXPORTAÇÕES CEARENSES - SECEX/MDIC



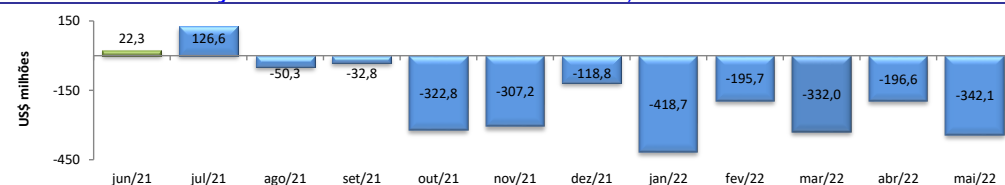
mai/2022 / mai/2021	-9,64%
mai/2022 / abr/2022	-35,40%
Acumulado no Ano	39,24%
Últimos 12 meses	52,19%

VALOR DAS IMPORTAÇÕES CEARENSES - SECEX/MDIC



mai/2022 / mai/2021	65,30%
mai/2022 / abr/2022	12,99%
Acumulado no Ano	58,64%
Últimos 12 meses	91,24%

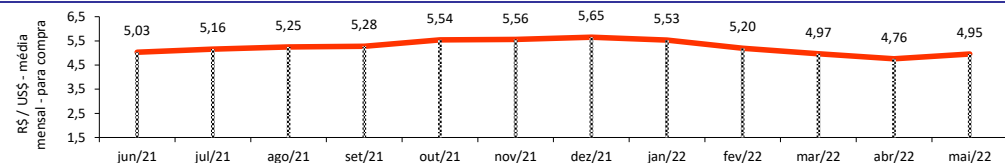
SALDO DA BALANÇA COMERCIAL CEARENSE - SECEX/MDIC



Diferença Absoluta em US\$ Milhões

mai/2022 - mai/2021	-215,48
mai/2022 - abr/2022	-145,47
Acumulado no Ano	-1.036,96
Últimos 12 meses	-1.418,92

TAXA DE CÂMBIO COMERCIAL - IPEADATA

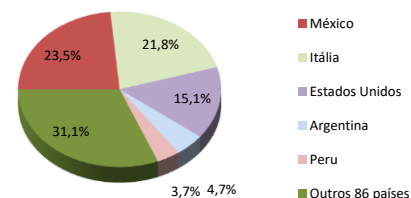


mai/2022 / mai/2021	-6,35%
mai/2022 / abr/2022	4,14%
Var. em relação a Dez/2021	-12,32%
Var. em relação a Jan/2022	-10,46%

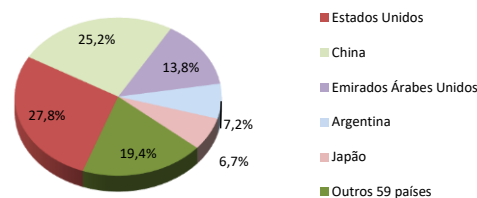
PRINCIPAIS DESTINOS DAS EXPORTAÇÕES E ORIGENS DAS IMPORTAÇÕES - SECEX/MDIC

mai/2022

Principais Destinos das Exportações



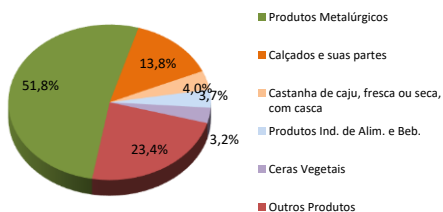
Principais Origens das Importações



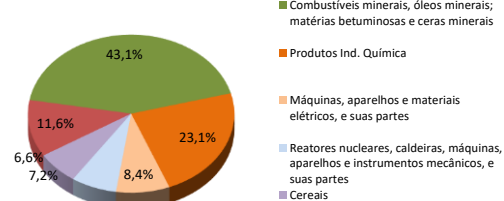
PRINCIPAIS GRUPOS DE PRODUTOS EXPORTADOS E IMPORTADOS - SECEX/MDIC

mai/2022

Principais Produtos Exportados



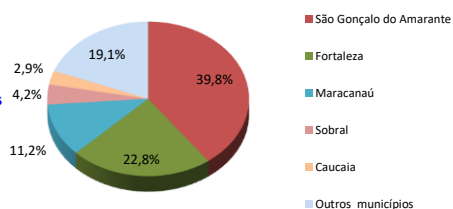
Principais Produtos Importados



PRINCIPAIS MUNICÍPIOS EXPORTADORES E IMPORTADORES - SECEX/MDIC

mai/2022

Principais Municípios Exportadores



Principais Municípios Importadores

