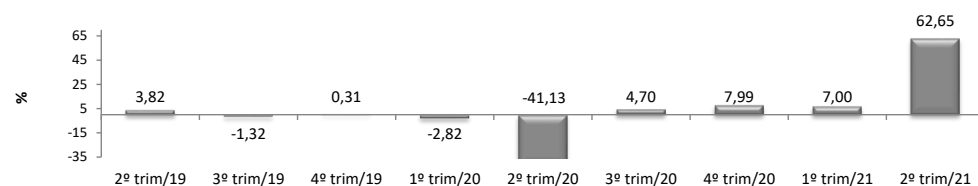


RADAR DA INDÚSTRIA

janeiro/2022

* Valores Atualizados

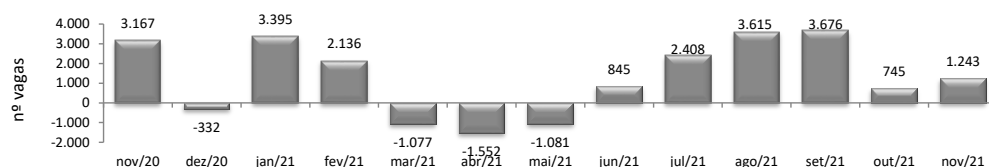
PIB INDUSTRIAL¹ - IPECE



3º trim/21	/	3º trim/20	-4,16%
3º trim/21	/	2º trim/21	1,81%
Acumulado no Ano			14,36%

¹ Taxa de crescimento (%) do Valor Adicionado a preços básicos da Indústria de Transformação

EMPREGOS LÍQUIDOS GERADOS NA INDÚSTRIA DE TRANSFORMAÇÃO - CAGED



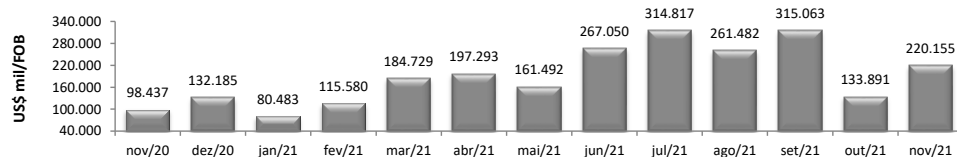
nov/2021	/	nov/2020	6,24%
nov/2021	/	out/2021	0,52%
Acumulado ano			6,40%

¹ O percentual retrata a variação do estoque no mês de referência e o estoque do mesmo mês do ano anterior, ambos com ajustes.

² A variação mensal do emprego toma como referência o estoque do mês anterior, ambos com ajustes.

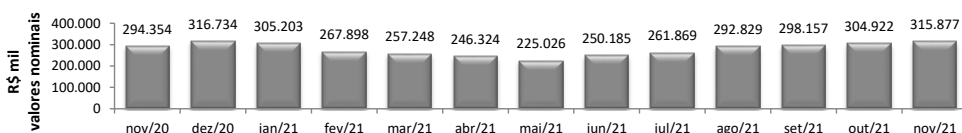
³ A variação relativa toma como referência os estoques do mês atual e do mês de dezembro do ano t-1, ambos com ajustes.

EXPORTAÇÕES DA INDÚSTRIA DE TRANSFORMAÇÃO - MDIC / SECEX



nov/2021	/	nov/2020	123,65%
nov/2021	/	out/2021	64,43%
Acumulado no Ano			51,79%
Últimos 12 meses			44,94%

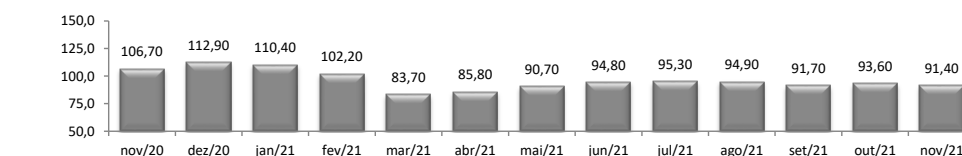
ICMS DA INDÚSTRIA - CONFAZ¹



nov/2021	/	nov/2020	7,31%
nov/2021	/	out/2021	3,59%
Acumulado no Ano			25,80%
Últimos 12 meses			25,90%

¹ Variações percentuais nominais

PRODUÇÃO FÍSICA DA INDÚSTRIA² - IBGE




nov/2021	/	nov/2020	-11,20%
nov/2021	/	out/2021	-2,35%
Acumulado no Ano			6,50%
Últimos 12 meses			7,40%

¹ Índice mensal (base igual mês anterior = 100)

² Índice base fixa mensal com ajuste sazonal (base média 2012 = 100)

CONTRIBUIÇÃO PARA A TAXA DE CRESCIMENTO DA INDÚSTRIA¹ (p.p.²) - IBGE



¹ Indica a contribuição de cada atividade na formação da variação mensal (mesmo mês ano anterior) da Indústria de Transformação.

² Pontos Percentuais