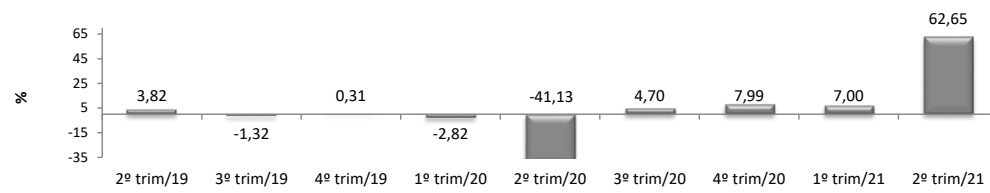


## RADAR DA INDÚSTRIA

fevereiro/2022

\* Valores Atualizados

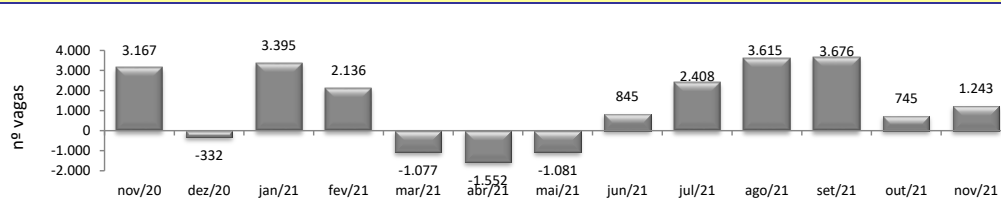
### PIB INDUSTRIAL<sup>1</sup> - IPECE



<sup>1</sup> 3º trim/21 / 3º trim/20	-4,16%
3º trim/21 / 2º trim/21	1,81%
Acumulado no Ano	14,36%

<sup>1</sup> Taxa de crescimento (%) do Valor Adicionado a preços básicos da Indústria de Transformação

### EMPREGOS LÍQUIDOS GERADOS NA INDÚSTRIA DE TRANSFORMAÇÃO - CAGED



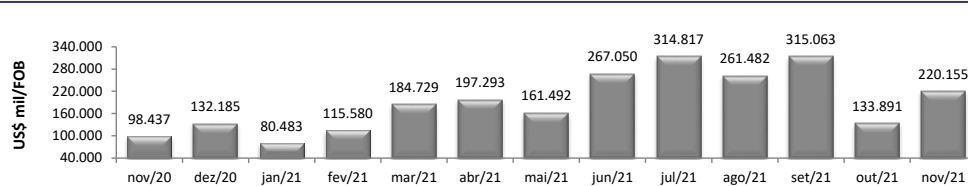
<sup>1</sup> dez/2021 / dez/2020	5,66%
<sup>2</sup> dez/2021 / nov/2021	-0,70%
<sup>3</sup> Acumulado ano	5,66%

<sup>1</sup> O percentual retrata a variação do estoque no mês de referência e o estoque do mesmo mês do ano anterior, ambos com ajustes.

<sup>2</sup> A variação mensal do emprego toma como referência o estoque do mês anterior, ambos com ajustes.

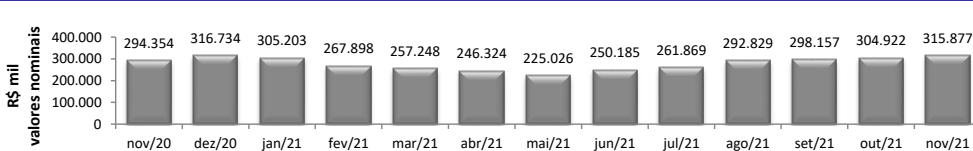
<sup>3</sup> A variação relativa toma como referência os estoques do mês atual e do mês de dezembro do ano t-1, ambos com ajustes.

### EXPORTAÇÕES DA INDÚSTRIA DE TRANSFORMAÇÃO - MDIC / SECEX



dez/2021 / dez/2020	92,57%
dez/2021 / nov/2021	15,62%
Acumulado no Ano	55,13%
Últimos 12 meses	55,13%

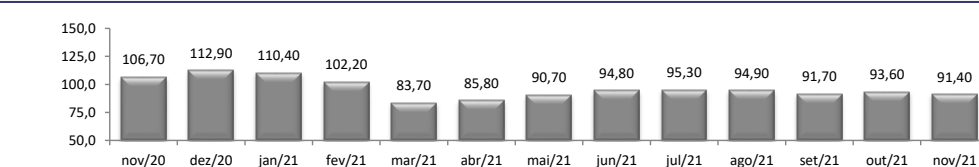
### ICMS DA INDÚSTRIA - CONFAZ<sup>1</sup>



dez/2021 / dez/2020	9,47%
dez/2021 / nov/2021	9,77%
Acumulado no Ano	23,90%
Últimos 12 meses	23,90%

<sup>1</sup> Variações percentuais nominais

### PRODUÇÃO FÍSICA DA INDÚSTRIA<sup>2</sup> - IBGE




<sup>1</sup> dez/2021 / dez/2020	-20,90%
<sup>2</sup> dez/2021 / nov/2021	-0,98%
Acumulado no Ano	3,70%
Últimos 12 meses	3,70%

<sup>1</sup> Índice mensal (base igual mês ano anterior = 100)

<sup>2</sup> Índice base fixa mensal com ajuste sazonal (base média 2012 = 100)

### CONTRIBUIÇÃO PARA A TAXA DE CRESCIMENTO DA INDÚSTRIA<sup>1</sup> (p.p.<sup>2</sup>) - IBGE



<sup>1</sup> Indica a contribuição de cada atividade na formação da variação mensal (mesmo mês ano anterior) da Indústria de Transformação.

<sup>2</sup> Pontos Percentuais