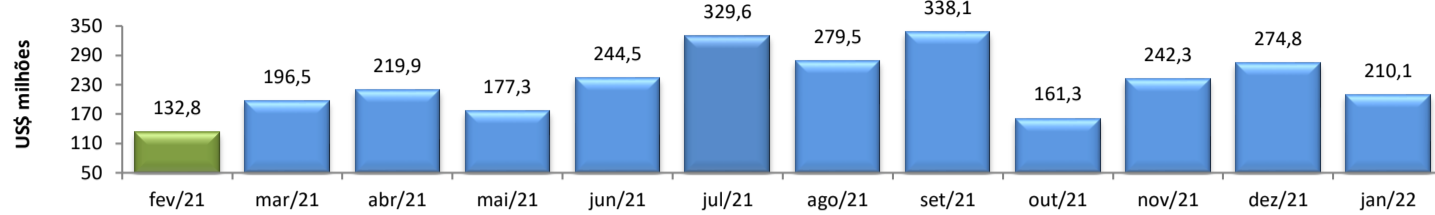


RADAR DO COMÉRCIO EXTERIOR

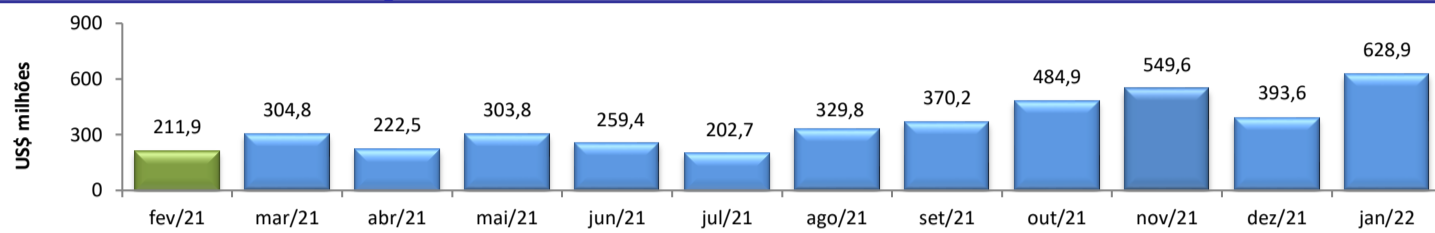
fevereiro/2022

VALOR DAS EXPORTAÇÕES CEARENSES - SECEX/MDIC



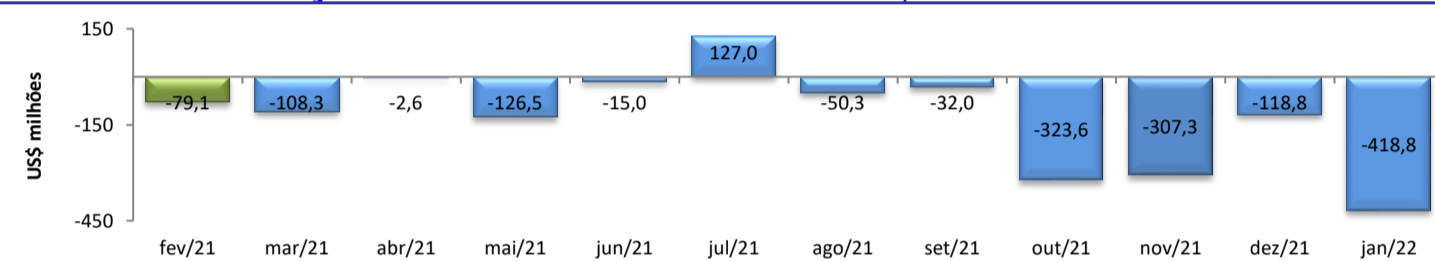
jan/2022 / jan/2021	98,41%
jan/2022 / dez/2021	-23,54%
Acumulado no Ano	42,68%
Últimos 12 meses	59,87%

VALOR DAS IMPORTAÇÕES CEARENSES - SECEX/MDIC



jan/2022 / jan/2021	165,15%
jan/2022 / dez/2021	59,78%
Acumulado no Ano	56,52%
Últimos 12 meses	78,12%

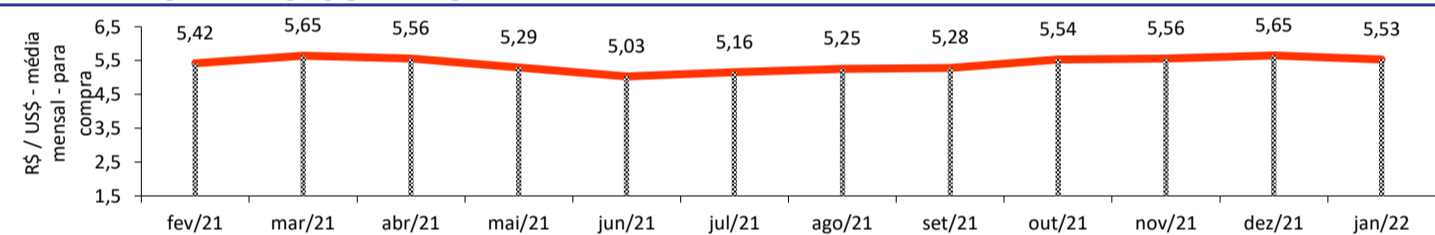
SALDO DA BALANÇA COMERCIAL CEARENSE - SECEX/MDIC



Diferença Absoluta em US\$ Milhões

jan/2022 - jan/2021	-287,52
jan/2022 - dez/2021	-299,99
Acumulado no Ano	-287,52
Últimos 12 meses	-818,30

TAXA DE CÂMBIO COMERCIAL - IPEADATA

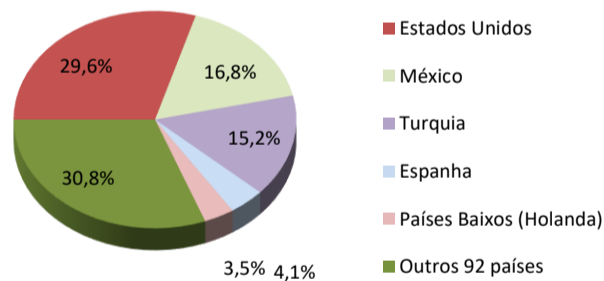


jan/2022 / jan/2021	3,32%
jan/2022 / dez/2021	-2,07%
Var. em relação a Dez/2021	-2,07%
Var. em relação a Jan/2022	0,00%

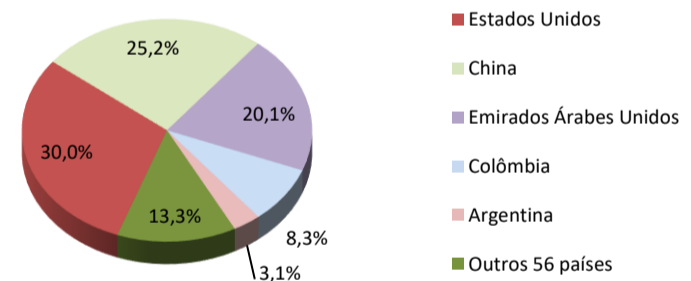
PRINCIPAIS DESTINOS DAS EXPORTAÇÕES E ORIGENS DAS IMPORTAÇÕES - SECEX/MDIC

jan/2022

Principais Destinos das Exportações



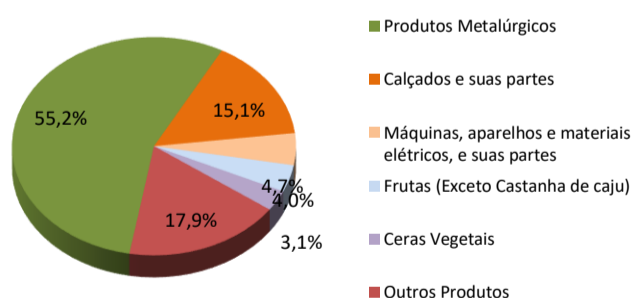
Principais Origens das Importações



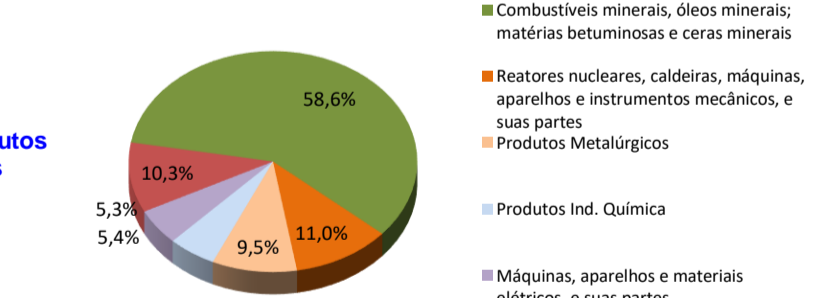
PRINCIPAIS GRUPOS DE PRODUTOS EXPORTADOS E IMPORTADOS - SECEX/MDIC

jan/2022

Principais Produtos Exportados



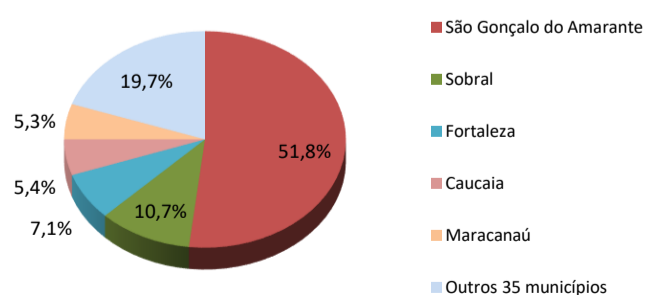
Principais Produtos Importados



PRINCIPAIS MUNICÍPIOS EXPORTADORES E IMPORTADORES - SECEX/MDIC

jan/2022

Principais Municípios Exportadores



Principais Municípios Importadores

