

Tabela 1: Resumo dos indicadores fiscais, valores acumulados em doze meses (R\$1.000.00 de Nov/2021)

Discriminação	Dez/2019 a Nov/2020	Dez/2020 a Nov/2021	Δ	Δ%
Receita Corrente Líquida (A)	25.048.252	26.052.557	1.004.305	4,01
ICMS	12.590.149	14.276.303	1.686.154	13,39
FPE	6.141.045	7.384.444	1.243.399	20,25
IPVA	1.109.050	1.123.570	14.519	1,31
Despesa Correntes Líquidas das Transferências Constitucionais (B)	20.780.415	21.557.397	776.982	3,74
DTP (C)	10.003.632	9.673.024	-330.608	-3,30
Despesa com pessoal ativo	8.422.080	8.166.368	-255.712	-3,04
Despesa com pessoal inativo e pensionistas	2.827.896	2.682.880	-145.017	-5,13
(-) Inativos com Recursos Vinculados	1.896.666	1.882.394	-14.273	-0,75
Juros e Amortizações (D)	1.685.982	1.728.083	42.101	2,50
Investimentos (E)	2.415.222	3.151.663	736.441	30,49
DCLT/RCL (%) (B/A)	82,96	82,75		
DTP/RCL (%) (C/A)	39,94	37,13		
Juros+Amort/RCL (%) (D/A)	6,73	6,63		
Inv/RCL (%) (E/A)	9,64	12,10		

Fonte: SEFAZ/S2GPR.

OBS1: Na tabela são apresentadas somente as principais receitas e despesas. Portanto, as somas dos itens não são iguais aos totais.

OBS2: A Despesa Total com Pessoal é inferior à soma das despesas com pessoal ativo e inativo dado que são consideradas algumas deduções em seu cálculo.

OBS3: Os valores diferem daqueles reportados no RREO divulgado pela SEFAZ devido os valores utilizados nesse boletim estarem a preços constantes.

Tabela 2: Resumo dos indicadores fiscais, valores acumulados no ano até Nov (R\$1.000.00 de Nov/2021)

Discriminação	Acumulado no Ano				Δ (2021-2018)	Δ% (2021-2018)	Δ (2021-2020)	Δ% (2021-2020)
	Até Nov/2018	Até Nov/2019	Até Nov/2020	Até Nov/2021				
Receita Corrente Líquida (A)	20.735.852	21.737.994	22.457.613	23.656.526	2.920.674	14,09	1.198.913	5,34
ICMS	11.092.837	11.923.324	11.404.501	12.909.899	1.817.062	16,38	1.505.398	13,20
FPE	5.768.693	5.921.440	5.485.858	6.765.927	997.233	17,29	1.280.069	23,33
IPVA	933.463	1.057.316	1.076.515	1.095.911	162.448	17,40	19.396	1,80
Despesa Correntes Líquidas das Transferências Constitucionais (B)	18.127.450	18.403.829	18.004.120	18.675.728	548.278	3,02	671.608	3,73
DTP (C)	8.532.528	8.808.651	8.689.395	8.423.443	-109.084	-1,28	-265.951	-3,06
Despesa com pessoal ativo	7.245.487	7.625.791	7.393.413	7.139.809	-105.679	-1,46	-253.605	-3,43
Despesa com pessoal inativo e pensionistas	2.421.497	2.476.295	2.503.728	2.344.369	-77.127	-3,19	-159.359	-6,36
(-) Inativos com Recursos Vinculados	1.640.623	1.716.895	1.732.849	1.620.256	-20.368	-1,24	-112.594	-6,50
Juros e Amortizações (D)	1.563.476	1.751.851	1.588.247	1.649.261	85.784	5,49	61.014	3,84
Investimentos (E)	2.777.135	1.752.217	1.673.303	2.094.686	-682.449	-24,57	421.383	25,18
DCLT/RCL (%) (B/A)	87,42	84,66	80,17	78,95				
DTP/RCL (%) (C/A)	41,15	40,52	38,69	35,61				
Juros+Amort/RCL (%) (D/A)	7,54	8,06	7,07	6,97				
Inv/RCL (%) (E/A)	13,39	8,06	7,45	8,85				

Fonte: SEFAZ/S2GPR.

OBS1: Na tabela são apresentadas somente as principais receitas e despesas. Portanto, as somas dos itens não são iguais aos totais.

OBS2: A Despesa Total com Pessoal é inferior à soma das despesas com pessoal ativo e inativo dado que são consideradas algumas deduções em seu cálculo.

OBS3: Os valores diferem daqueles reportados no RREO divulgado pela SEFAZ devido os valores utilizados nesse boletim estarem a preços constantes.

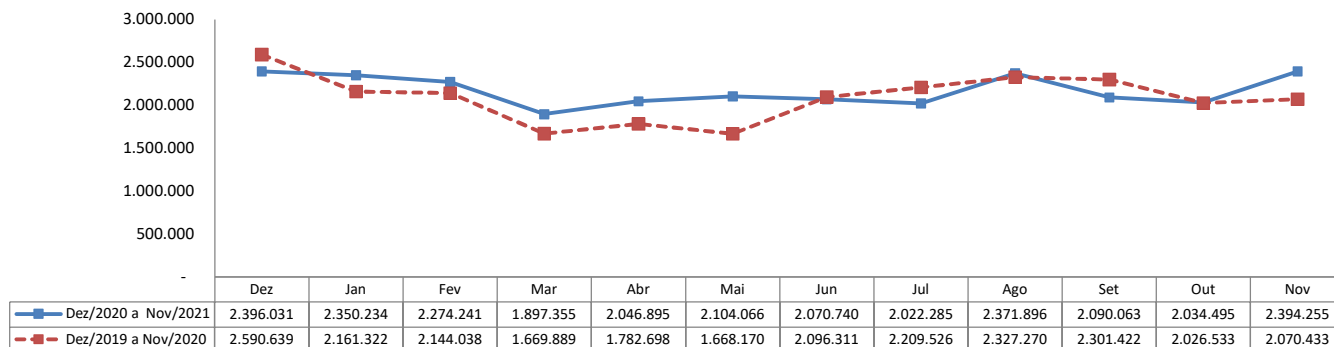
Fatos Relevantes

- 1 - O limite de alerta, das despesas com pessoal, estabelecido na Lei de Responsabilidade Fiscal (LRF) é de 43,74% da RCL.
- 2 - O limite para pagamento de juros e amortizações foi estabelecido pela Resolução 43/2001 do Senado Federal, e não pode exceder 11,5% da RCL.
- 3 - Em 19 de março de 2020 foram adotadas medidas de restrição ao convívio social, objetivando a redução da velocidade de contágio da Covid 19. Dado que os impostos locais são recolhidos, em sua maioria, até o dia 20 de cada mês essa medida causou impacto menor na arrecadação de março de 2020
- 4 - De junho a setembro de 2020 o Estado recebeu o auxílio emergencial transferido pelo Governo Federal
- 5 - Em 2019 a primeira parcela do 13º salário dos servidores foi paga em julho, em 2020 em agosto.
- 6 - Novo período de restrição às atividades econômicas teve início no final de fevereiro de 2021, cuja retomada iniciou-se em Abril.

RADAR FISCAL

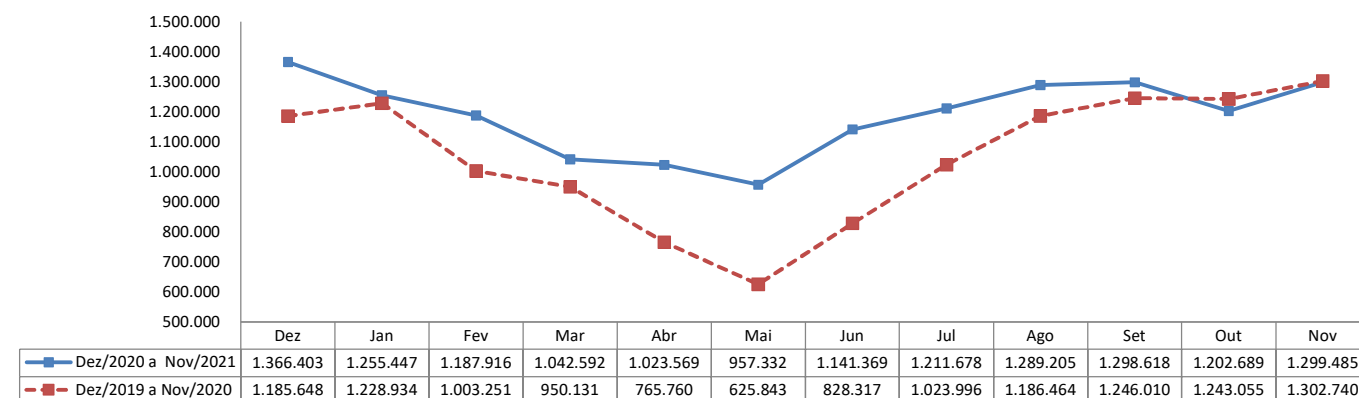
Nov de 2021

Receita Corrente Líquida dos últimos doze meses (R\$1.000.00 de Nov/2021)



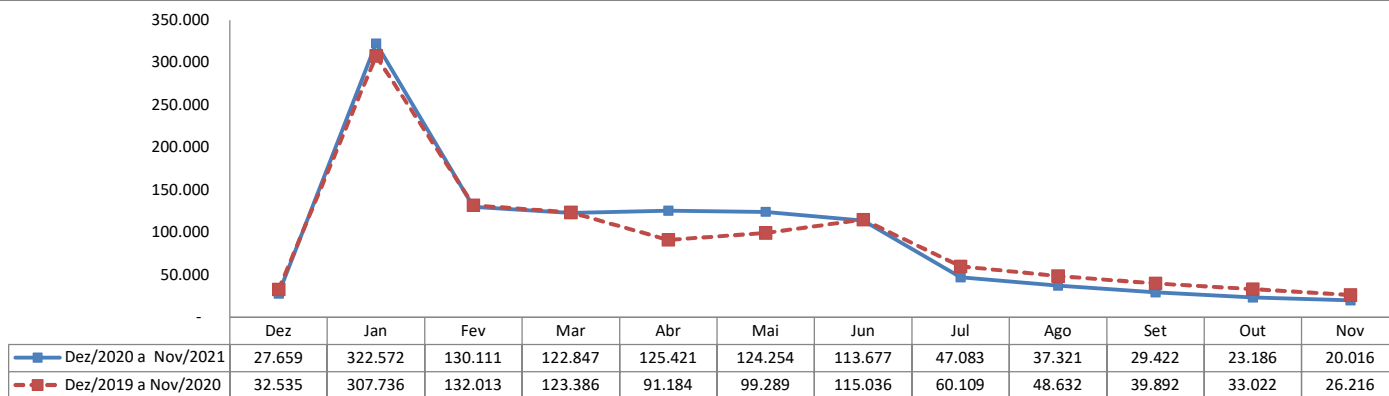
Fonte: S2GPR/SEFAZ.

Arrecadação de ICMS dos últimos doze meses (R\$1.000.00 de Nov/2021)



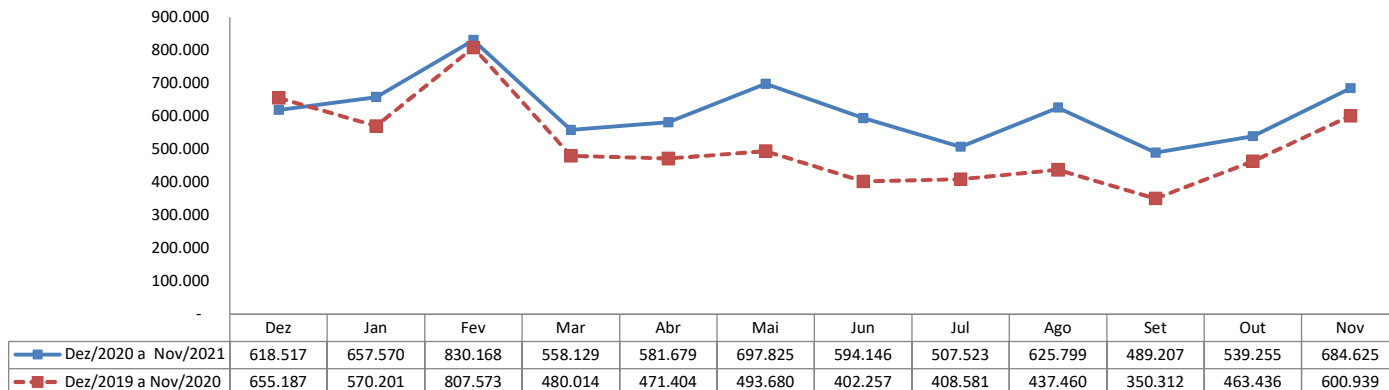
Fonte: S2GPR/SEFAZ.

Arrecadação de IPVA dos últimos doze meses (R\$1.000.00 de Nov/2021)



Fonte: S2GPR/SEFAZ.

Receitas Transferidas do FPE dos últimos doze meses (R\$1.000.00 de Nov/2021)

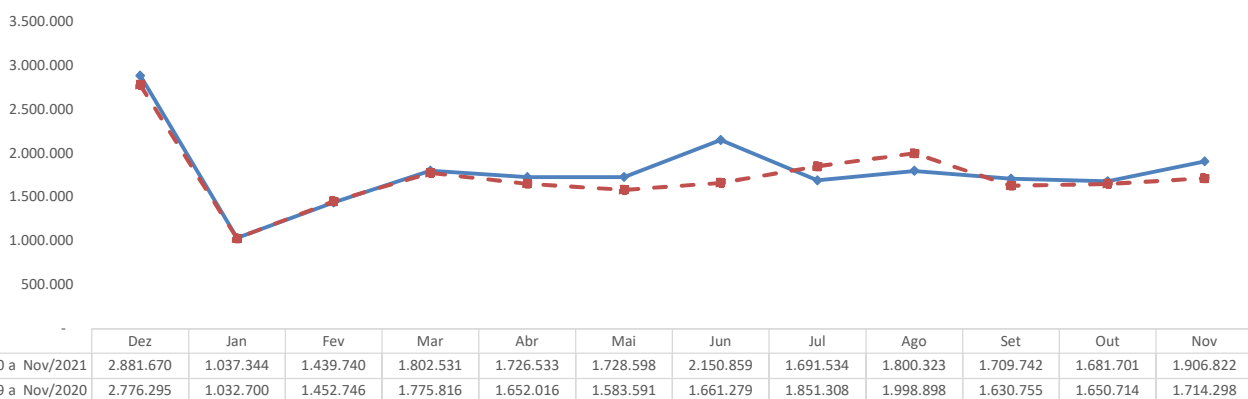


Fonte: S2GPR/SEFAZ.

RADAR FISCAL

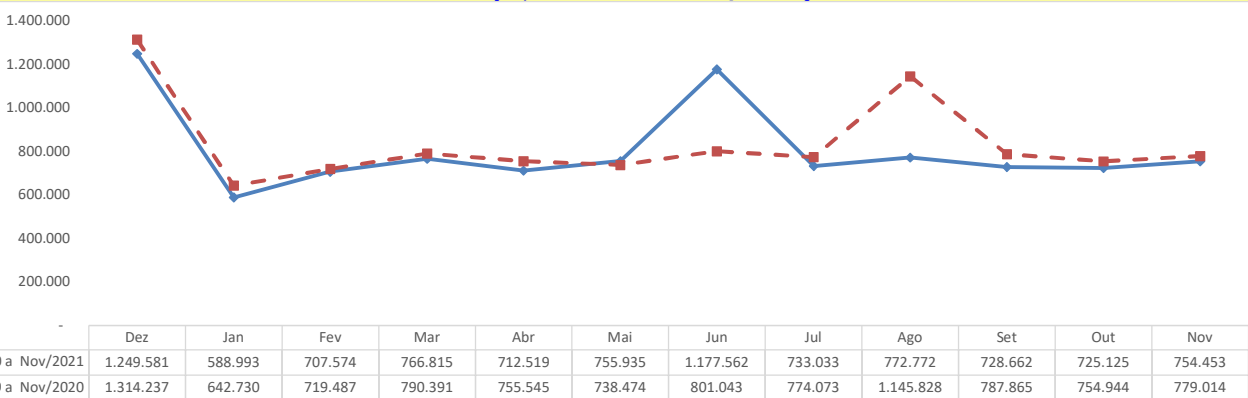
Nov de 2021

Despesas Correntes Líquidas das Transferências Constitucionais dos últimos doze meses (R\$1.000.00 de Nov/2021)



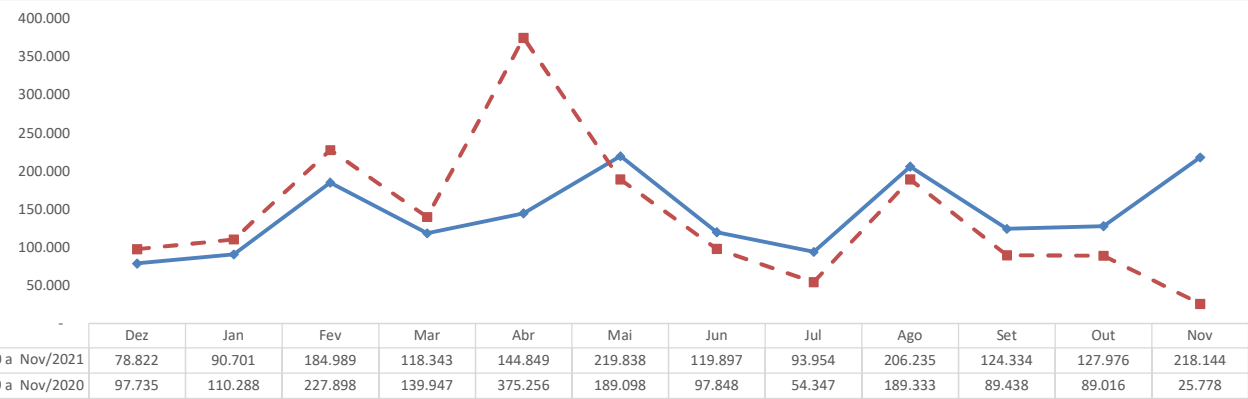
Fonte: S2GPR/SEFAZ.

Despesas Total com Pessoal dos últimos doze meses (R\$1.000.00 de Nov/2021)



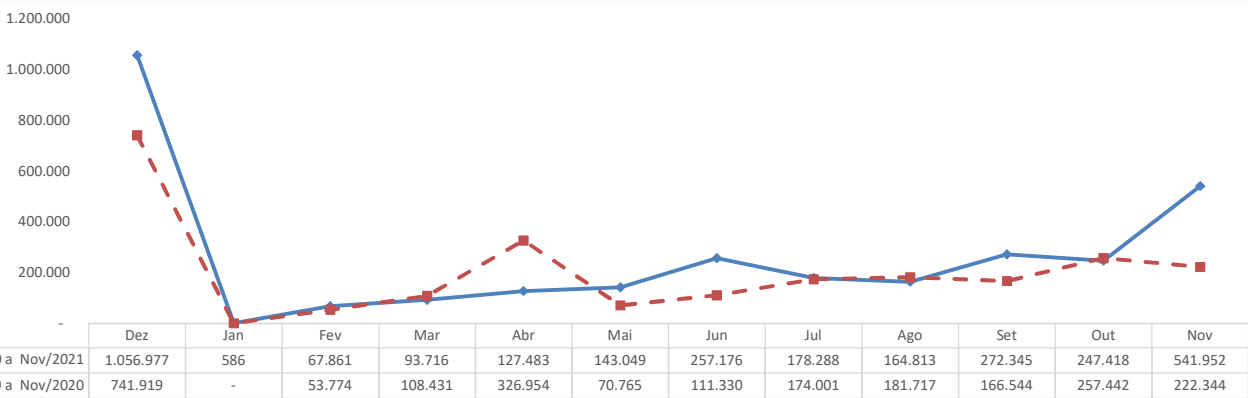
Fonte: S2GPR/SEFAZ.

Despesas com Juros e Amortizações dos últimos doze meses (R\$1.000.00 de Nov/2021)



Fonte: S2GPR/SEFAZ.

Despesas com Investimentos dos últimos doze meses (R\$1.000.00 de Nov/2021)



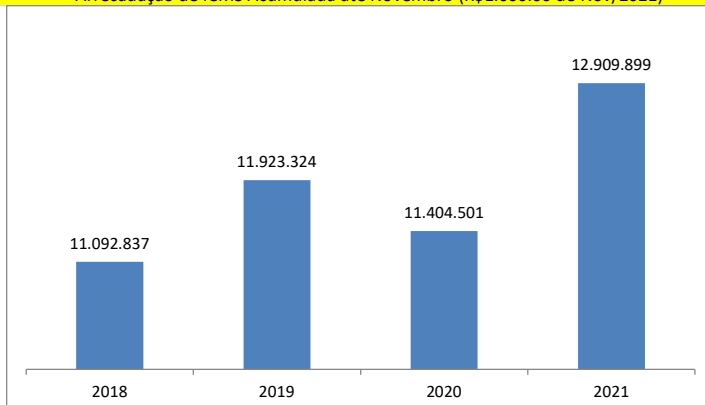
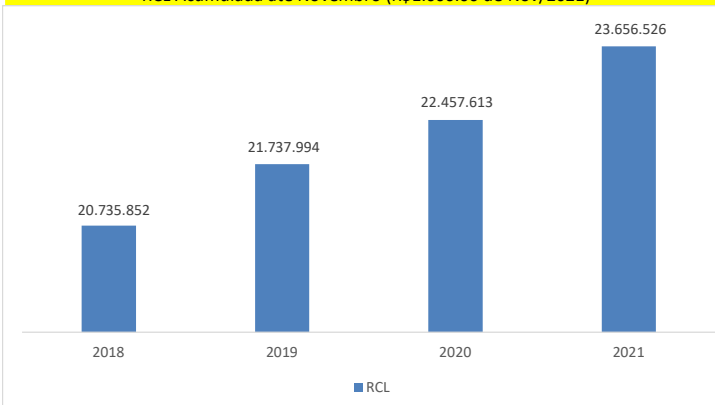
Fonte: S2GPR/SEFAZ.

RADAR FISCAL

Nov de 2021

RCL Acumulada até Novembro (R\$1.000.00 de Nov/2021)

Arrecadação de ICMS Acumulada até Novembro (R\$1.000.00 de Nov/2021)

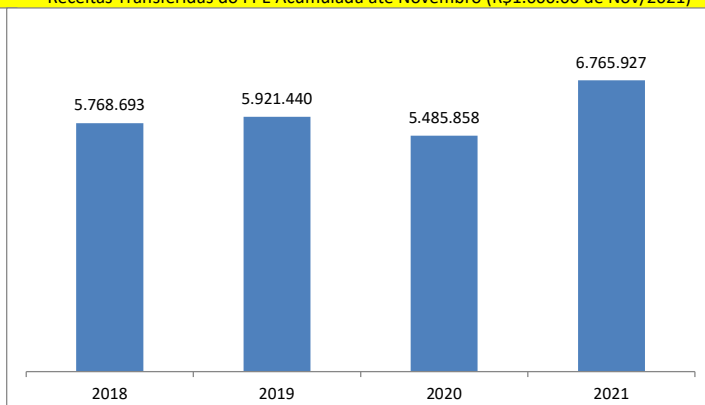
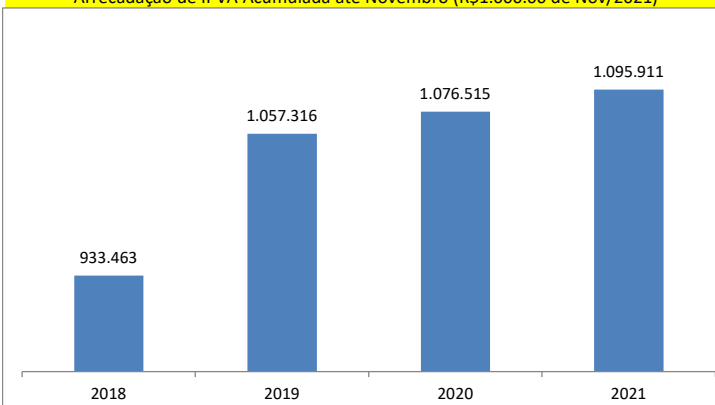


Fonte: S2GPR/SEFAZ.

Fonte: S2GPR/SEFAZ.

Arrecadação de IPVA Acumulada até Novembro (R\$1.000.00 de Nov/2021)

Receitas Transferidas do FPE Acumulada até Novembro (R\$1.000.00 de Nov/2021)

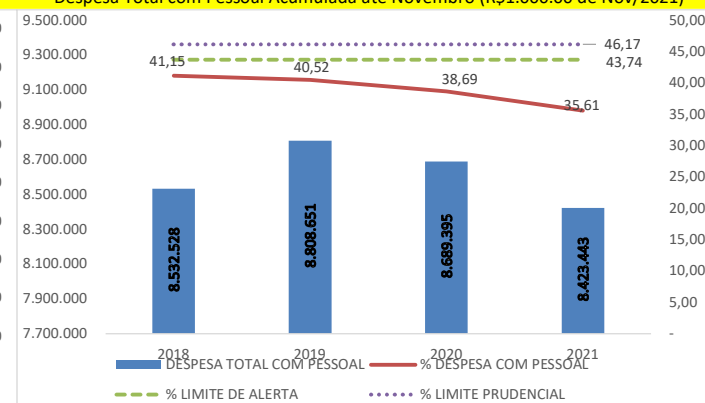
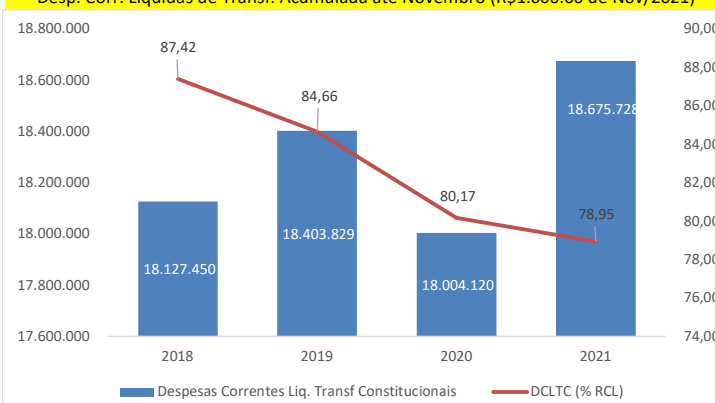


Fonte: S2GPR/SEFAZ.

Fonte: S2GPR/SEFAZ.

Desp. Corr. Líquidas de Transf. Acumulada até Novembro (R\$1.000.00 de Nov/2021)

Despesa Total com Pessoal Acumulada até Novembro (R\$1.000.00 de Nov/2021)

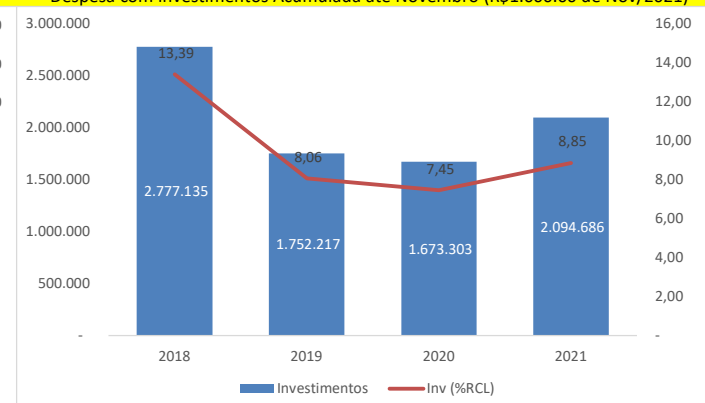
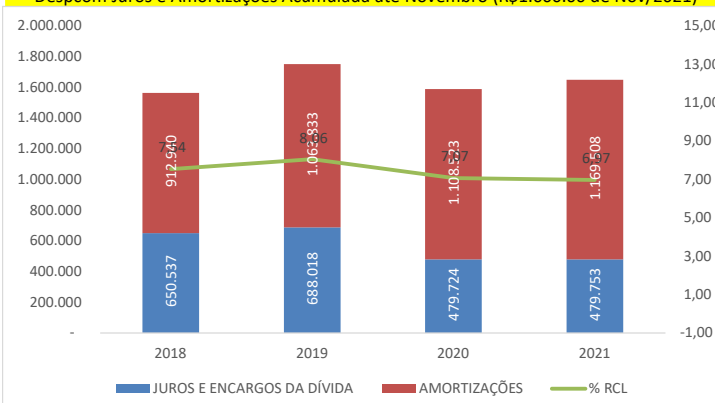


Fonte: S2GPR/SEFAZ.

Fonte: S2GPR/SEFAZ.

Despcom Juros e Amortizações Acumulada até Novembro (R\$1.000.00 de Nov/2021)

Despesa com investimentos Acumulada até Novembro (R\$1.000.00 de Nov/2021)



Fonte: S2GPR/SEFAZ.

Fonte: S2GPR/SEFAZ.