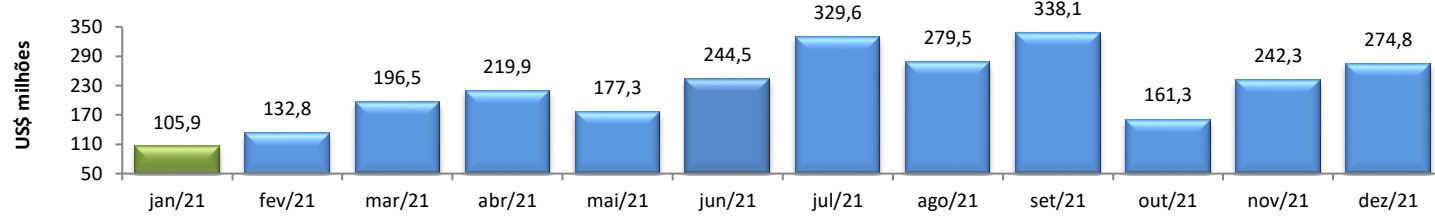


RADAR DO COMÉRCIO EXTERIOR

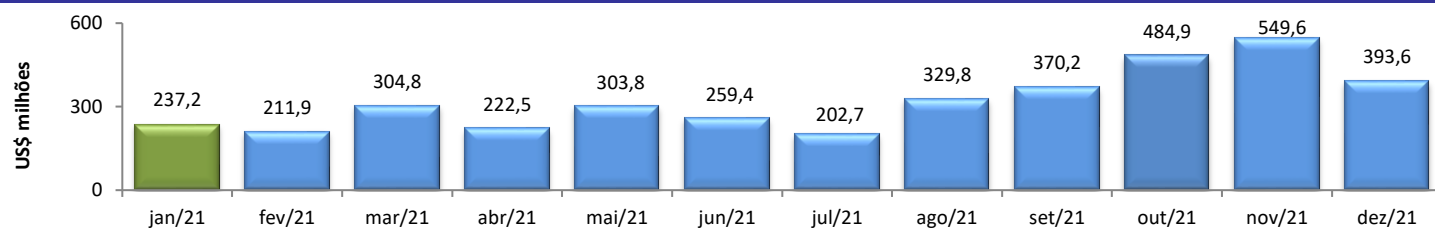
janeiro/2022

VALOR DAS EXPORTAÇÕES CEARENSES - SECEX/MDIC



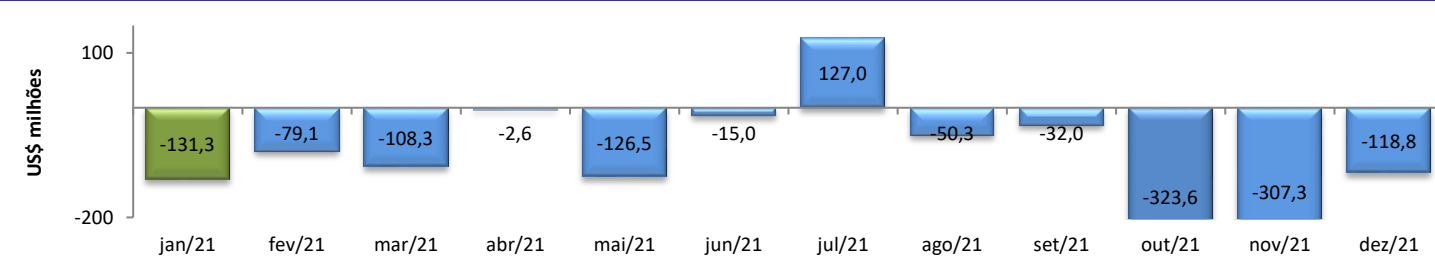
dez/2021 / dez/2020	79,66%
dez/2021 / nov/2021	13,40%
Acumulado no Ano	41,76%
Últimos 12 meses	45,81%

VALOR DAS IMPORTAÇÕES CEARENSES - SECEX/MDIC



dez/2021 / dez/2020	88,12%
dez/2021 / nov/2021	-28,38%
Acumulado no Ano	52,99%
Últimos 12 meses	60,36%

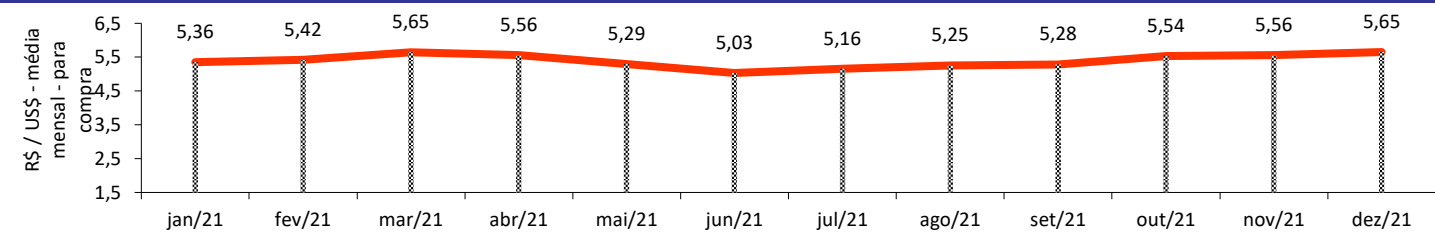
SALDO DA BALANÇA COMERCIAL CEARENSE - SECEX/MDIC



Diferença Absoluta em US\$ Milhões

dez/2021 - dez/2020	-62,54
dez/2021 - nov/2021	188,42
Acumulado no Ano	-607,77
Últimos 12 meses	-607,77

TAXA DE CÂMBIO COMERCIAL - IPEADATA

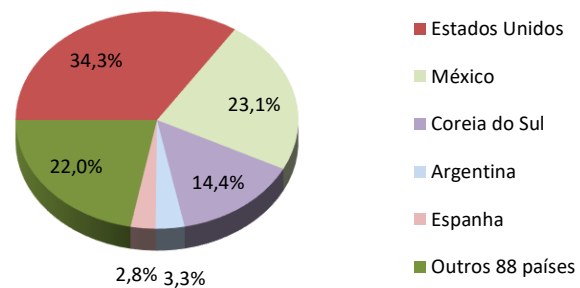


dez/2021 / dez/2020	9,83%
dez/2021 / nov/2021	1,70%
Var. em relação a Dez/2020	9,83%
Var. em relação a Jan/2021	5,51%

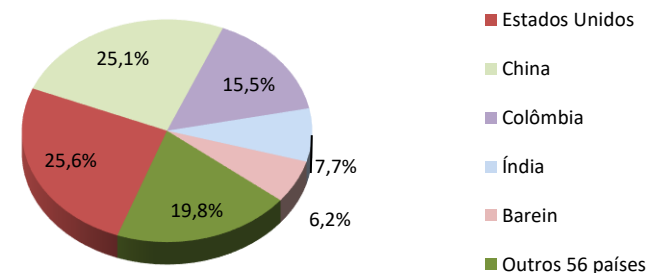
PRINCIPAIS DESTINOS DAS EXPORTAÇÕES E ORIGENS DAS IMPORTAÇÕES - SECEX/MDIC

dez/2021

Principais Destinos das Exportações



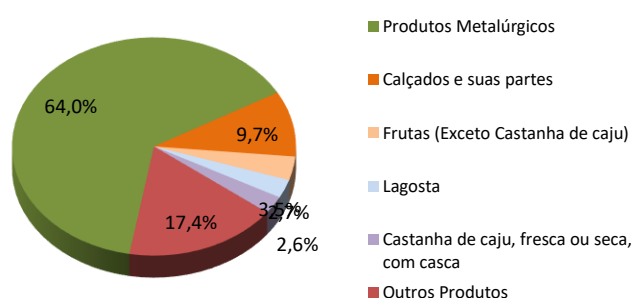
Principais Origens das Importações



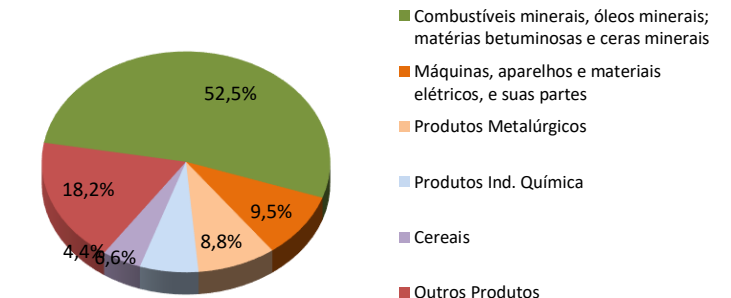
PRINCIPAIS GRUPOS DE PRODUTOS EXPORTADOS E IMPORTADOS - SECEX/MDIC

dez/2021

Principais Produtos Exportados



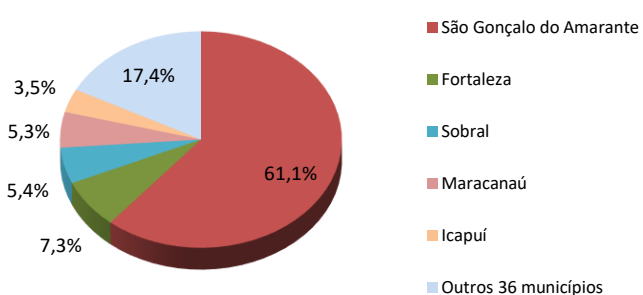
Principais Produtos Importados



PRINCIPAIS MUNICÍPIOS EXPORTADORES E IMPORTADORES - SECEX/MDIC

dez/2021

Principais Municípios Exportadores



Principais Municípios Importadores

